



# TRACER STUDY

Universitas Islam Negeri Maulana Malik Ibrahim Malang



2019

# TRACER STUDY 2019

Universitas Islam Negeri Maulana Malik Ibrahim Malang

**Daftar Surveyor Tracer Study Tahun 2019 Universitas Islam Negeri  
Maulana Malik Ibrahim Malang**

<b>NO</b>	<b>NIM</b>	<b>NAMA</b>	<b>JURUSAN</b>
1	12150117	Mala Fimelyana Dewi	Pendidikan Bahasa Arab
2	12150006	Siti Arina Imah	Pendidikan Bahasa Arab
3	12130138	Qorry Aina Miladya	Pendidikan Ilmu Pengetahuan Sosial
4	12130006	Faizatun Nikmah	Pendidikan Ilmu Pengetahuan Sosial
5	12110006	rizqi miftakhudin fauzi	Pendidikan Agama Islam
6	12110119	Umi Mahmudah	Pendidikan Agama Islam
7	12110025	Bhakti Satrio Anurogo	Pendidikan Agama Islam
8	12110005	Rohma Nur Ichromi	Pendidikan Agama Islam
9	12140155	Muhammad Irfan Syaifuddin	Pendidikan Guru Madrasah Ibtidaiyah
10	12140018	Rahmad Heriyono	Pendidikan Guru Madrasah Ibtidaiyah
11	12210150	Dziaul Haq	Al-Ahwal Al-Syakhshiyah
12	12210011	Deny Saputra	Al-Ahwal Al-Syakhshiyah
13	12510087	Fuad Ibrahim	Manajemen
14	12510072	Ammy Apriany	Manajemen
15	12510019	Ika Adi Lestari	Manajemen
16	12650133	Niela Amalina	Teknik Informatika
17	12220026	Nuruz Zahri	Hukum Bisnis Syari'ah
18	12310006	Fauzul Muna	Bahasa Dan Sastra Arab
19	12320044	Octaviana Arini Haqqo	Sastra Inggris
20	12410017	Isna Vitasari	Psikologi
21	12520032	Kamilurrahman	Akuntansi

<b>NO</b>	<b>NIM</b>	<b>NAMA</b>	<b>JURUSAN</b>
22	12530034	Dwi Kapika	Diploma Tiga (D-III) Perbankan Syariah
23	12610026	Ratna Muffidah	Matematika
24	12610012	Lilis Suryani	Matematika
25	12620051	Wiwik Sakinah	Biologi
26	12620086	Minhatin Aniqoh	Biologi
27	12630043	Siti Khodijah	Kimia
28	12640050	Abdul Baqi	Fisika
29	12660066	Dakso Yulianto	Teknik Arsitektur
30	12660004	Rizka Amalia	Teknik Arsitektur
31	12640066	Siti Rohani	Fisika
32	12640015	Ahmad Mufidun	Fisika

## TIM RISET TRACER STUDY 2019

### I. PENANGGUNG JAWAB

1. Wakil Rektor Bidang Kemahasiswaan dan Alumni  
(Dr. H. Isroqunnajah, M.Ag)
2. Kepala Biro Administrasi Akademik Kemahasiswaan dan Kerjasama  
(Drs. H. A. Heru Achadi Hari, M.Si)
3. Kepala Bagian Kemahasiswaan dan Alumni  
(Dr. Abdul Aziz, M.Pd)

### II. PANITIA PELAKSANA

- Ketua : Mohammad Miftahusyai'an, S.Pd.I., M.Sos  
Wakil Ketua : M. Mujtabah, S.E  
Sekretaris : Devi Pramitha, M.Pd.I

### III. ANGGOTA

1. Bidang Kesekretariatan : Mochammad Nizar Asyrofi, M.Pd  
: Oky Bagas Prasetyo, M.Pd.I  
: Abu Hanif, SS  
: Halimah Dwi Putri, SE
2. Bidang Keuangan dan Pelaporan : Dr. Muh. Hambali, M.Ag  
: Sujak, S.AP  
: Nurul Huda, SE  
: Nur Salam, S.Pd
3. Bidang Teknologi Informasi : Fahudi, S.Kom  
: Abid Yusron, S.Kom
4. Bidang Pengolah Data : Muhammad Edy Thoyib, SS., MA  
: Romi Fasliah, S.Pd.I., M.Si  
: Galih Puji Mulyoto, M.Pd  
: Dimas Femy Sasongko, M.Pd  
: Teguh Setyobudi, S.HI., MH  
: Muh. Anwar Fu'ady, S.Psi., M.A  
: Wirda Anggraini, M.Farm., Apt  
: Zaim Mukaffi, M.Si

## DAFTAR ISI

Daftar Surveyor Tracer Study Tahun 2019 Universitas Islam Negeri Maulana Malik Ibrahim Malang .....	3
TIM RISET TRACER STUDY 2019 .....	5
1.1. TUJUAN <i>TRACER STUDY</i> UIN MAULANA MALIK IBRAHIM MALANG .....	5
1.2. MANFAAT <i>TRACER STUDY</i> UIN MAULANA MALIK IBRAHIM MALANG .....	7
1.3. METODE PENGUMPULAN DATA .....	8
1.4. TAHAP PELAKSANAAN .....	9
2.1. PROFIL UMUM .....	12
2.2. RESPONDEN BERDASARKAN JENIS KELAMIN .....	13
2.3. RESPONDEN BERDASARKAN IPK .....	14
3.1 ANALISIS HASIL <i>TRACER STUDY</i> FAKULTAS ILMU TARBIYAH DAN KEGURUAN .....	16
3.2 ANALISIS HASIL <i>TRACER STUDY</i> FAKULTAS SYARIAH .....	30
A. Profil Alumni Fakultas Syariah .....	30
B. Profil Alumni Fakultas Syariah yang Bekerja .....	32
C. Profil Alumni Fakultas Syariah yang Melanjutkan Studi .....	38
D. Profil Alumni Fakultas Syariah yang Berwiraswasta .....	50
E. Profil Alumni Fakultas Syariah yang Tidak Bekerja .....	55
3.3 ANALISIS HASIL <i>TRACER STUDY</i> FAKULTAS HUMANIORA .....	55
A. Profil Alumni Fakultas Humaniora .....	55
B. Profil Alumni Fakultas Humaniora yang Bekerja .....	56
C. Profil Alumni Fakultas Humaniora yang Melanjutkan Studi .....	62
D. Profil Alumni Fakultas Humaniora yang Berwiraswasta .....	66
E. Profil Alumni Fakultas Humaniora yang Tidak Bekerja .....	74
3.4 ANALISIS HASIL <i>TRACER STUDY</i> FAKULTAS PSIKOLOGI .....	78
A. Profil Alumni Fakultas Psikologi .....	78
B. Profil Alumni Fakultas Psikologi yang Bekerja .....	79
C. Profil Alumni Fakultas Psikologi yang Melanjutkan Studi .....	84
D. Profil Alumni Fakultas Psikologi yang Berwiraswasta .....	89
E. Profil Alumni Fakultas Psikologi yang Tidak Bekerja .....	93
3.5 ANALISIS HASIL <i>TRACER STUDY</i> FAKULTAS EKONOMI .....	94
Profil Alumni Fakultas Ekonomi .....	94
A. Profil Alumni Fakultas Ekonomi yang Bekerja .....	95
B. Profil Alumni Fakultas Ekonomi yang Melanjutkan Studi .....	96
C. Profil Alumni Fakultas Ekonomi yang Berwiraswasta .....	102
D. Profil Alumni Fakultas Ekonomi yang Tidak Bekerja .....	112
3.6 ANALISIS HASIL <i>TRACER STUDY</i> FAKULTAS EKONOMI .....	112
A. Profil Alumni Fakultas Sains dan Teknologi .....	112

B. Profil Alumni Fakultas Saintek yang Bekerja.....	114
C. Profil Alumni Fakultas Saintek yang Melanjutkan Studi .....	125
D. Profil Alumni Fakultas Saintek yang Berwiraswasta.....	131
E. Profil Alumni Fakultas Saintek yang Tidak Bekerja .....	138
4.1 SIMPULAN.....	144
4.2 REKOMENDASI.....	144

**BAB I**

**TRACER STUDY**

**UIN MAULANA MALIK IBRAHIM MALANG**



## LATAR BELAKANG TRACER STUDY

Latar perguruan tinggi mempunyai kontribusi mendorong kualitas dan kuantitas lulusan agar dapat memenuhi kebutuhan selera pengguna pendidikan. Pengelola perguruan tinggi dan pengguna pendidikan membutuhkan kolaborasi untuk melakukan pemetaan proses pada lulusan berdasarkan jurusan yang tersedia. Pentingnya tindak lanjut mutu lulusan sesuai harapan masyarakat sudah menjadi kebutuhan. Setiap lulusan perguruan tinggi menjadi tumpuan segmentasi pasar sehingga dapat merespon harapan pengguna pendidikan baik internal maupun eksternal. Internal pendidikan mencakup dosen dan karyawan UIN Maulana Malik Ibrahim Malang, sedang aspek eksternal pendidikan mencakup orang tua mahasiswa, organisasi pendidikan dan organisasi industri. Cakupan kebutuhan orientasi pendidikan dapat memenuhi standar perguruan tinggi dan memenuhi harapan masyarakat. Perguruan tinggi sebagai institusi penyelenggara pada bidang jasa memposisikan pada wilayah *quality in fact* dan *quality perception*.

Konsep *quality in fact* dalam pelacakan lulusan studi merupakan anjuran merekam tahapan-tahapan proses pengembangan lulusan perguruan tinggi. Tahapan itu mencakup aspek perencanaan, pelaksanaan, pengontrolan, dan tindakan yang harus dilakukan oleh tim pengembangan. Lulusan perguruan tinggi menunjukkan indikator perkembangan yang relevan dan dapat beradaptasi ke dalam masa transisi dari lulusan menuju lapangan pekerjaan. Sedangkan, aspek *quality perception* merupakan tahapan siklus standar mutu yang dapat terlaksana dan dirasakan oleh pengguna pendidikan. Tahapan ini menganjurkan jejak rekam lulusan studi, melakukan pemetaan lulusan perguruan tinggi, dan menggambarkan kualifikasi proses serta pelaksanaan studi sehingga melahirkan kepuasan masyarakat. Pelacakan lulusan perguruan tinggi mempunyai tahapan-tahapan empiris yang dapat dijabarkan dalam konsep *tracer study*.

Secara umum konsep tersebut dinamakan *tracer study*. *Tracer study* yang juga disebut sebagai “*Graduate Surveys*”, “*Alumni Researches*” atau “*Follow-up-study*” merupakan sebuah studi yang

dilaksanakan oleh perguruan tinggi dalam rangka untuk melakukan pemetaan lulusan. Pelaksanaan *tracer study* merupakan tahapan yang berkelanjutan dari mulai *input*, proses dan *ouput* agar dapat mengenali gejala-gejala perilaku mahasiswa dan menetapkan salah satu karakteristik perguruan tinggi yang mampu menunjukkan diferensiasi menuju dunia kerja. Proses pendidikan di perguruan tinggi, transisi ke dunia kerja, dan lingkup pekerjaan yang diperoleh alumni setelah lulus menjadi aspek penting yang patut digali untuk mendapatkan gambaran mengenai kualitas hasil keluaran perguruan tinggi. Hasil lulusan perguruan tinggi

membutuhkan perhatian khusus agar dapat menjaga standar mutu dan kesinambungan ke lapangan pekerjaan. Keajekan *tracer study* menjadi pelatak dasar untuk mengukur kondisi lulusan yang dapat merespon permintaan pasar. Jurusan atau program studi dapat melakukan pemetaan terhadap lulusan sebagai kebutuhan dasar. Dalam hal ini kasus di negara Eropa, *tracer study* sudah dilaksanakan secara ajeg, sistematis, dan terstandarisasi (Syafiq & Fikawsati: 2014). Schomburg (2009) mengidentifikasi beberapa negara di Eropa yang telah melaksanakan *tracer study* secara sistematis dan terstandardisasi seperti pada tabel 1.

**Tabel 1. Tabel Perbandingan Pelaksanaan *Tracer Study* di Eropa (Schomburg, 2009)**

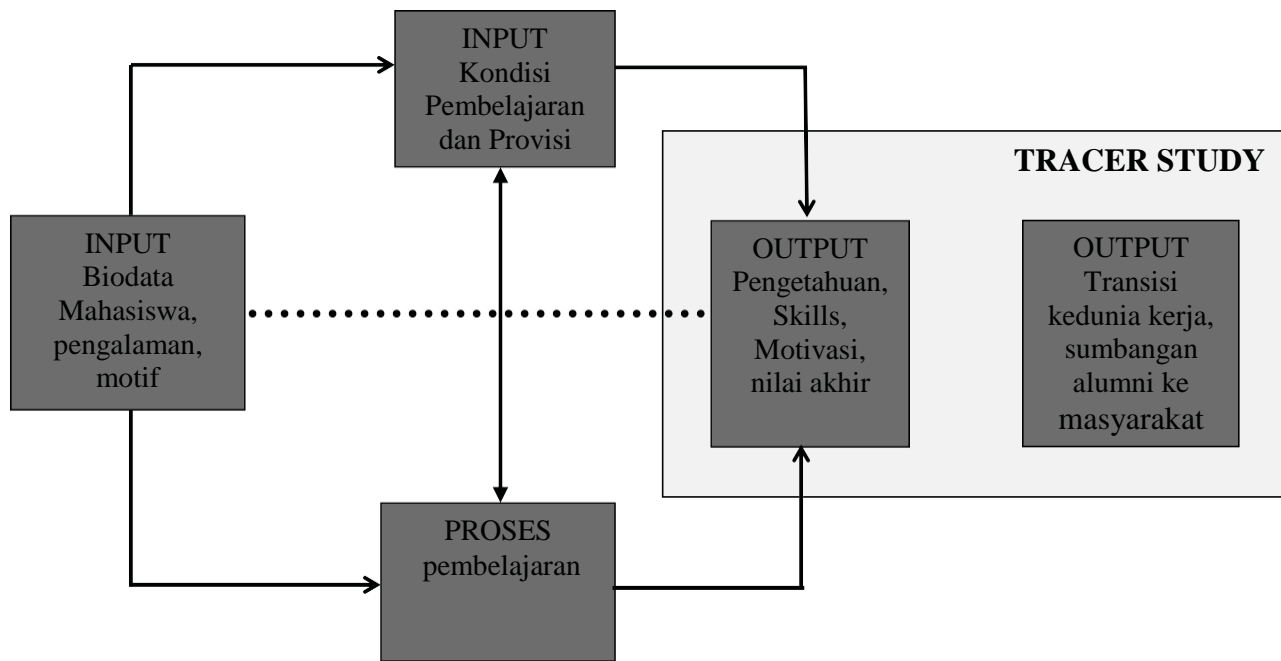
<b>Negara</b>	<b><i>Regular National Surveys</i></b>	<b><i>Institutional Surveys</i></b>
Jerman	Ya	Sering
Perancis	Ya	Sering
Italia	Ya	Sering
Britania Raya	Ya	Jarang
Belanda	Ya	Jarang
Norwegia	Ya	Jarang
Swiss	Ya	Jarang
Spannyol	Ya	Jarang
Portugal	Ya	Sering
Austria	Ya	Jarang

Beberapa kasus di negara Eropa menunjukkan persepsi positif dalam mencermati lulusan perguruan tinggi dilihat dari konsistensi lembaga untuk melakukan pelacakan pada mahasiswa yang sudah menunaikan studi. Pelacakan studi di UIN Maulana Malik Ibrahim Malang membutuhkan komitmen tinggi manakala menghendaki kesesuaian antara proses dengan lulusan belajar. Kesesuaian lulusan untuk dapat berlanjut ke masa transisi lapangan kerja merupakan harapan yang harus dapat diwujudkan. *Tracer study* dapat menyediakan informasi penting mengenai hubungan antara wilayah

perguruan tinggi dan dunia kerja, melacak relevansi pendidikan tinggi, informasi bagi *stakeholders* pendidikan maupun harapan masyarakat, dan kelengkapan persyaratan bagi badan akreditasi nasional di perguruan tinggi. *Tracer study* dapat merekam kebutuhan pengguna jasa lulusan pendidikan perguruan tinggi dan merupakan harapan yang ideal. Kapasitasnya menjadi tolok ukur yang dapat menjelaskan orientasi pasar bahwa diferensiasi keunggulan dapat ditunjukkan kepada lembaga pendidikan itu sendiri dan pengguna pendidikan. Perguruan tinggi merupakan institusi

yang mengembangkan bidang layanan jasa pendidikan. Dasar karakteristik layanan jasa pendidikan berbeda dengan institusi yang menghasilkan produk barang. Spesifikasi bidang jasa mengharuskan kualitas proses berstandar budaya mutu kelembagaan dan dapat menghadirkan kenyamanan bekerja. Hal ini dapat menekan kendala-

kendala teknik melaksanakan budaya mutu melalui pembiasaan yang terstruktur. Schomburg (2011) menyatakan bahwa pada dasarnya *tracer study* memiliki peran penting dalam pengembangan sebuah institusi pendidikan. Diagram 1 menunjukkan peta proses *tracer study* secara garis besar sebagaimana berikut:



**Diagram 1. Konsep Dasar *Tracer Study* (Schomburg, 2011)**

Dengan demikian, penting bagi Universitas Islam Negeri Maulana Malik Ibrahim Malang untuk melaksanakan

*tracer study*. Perekaman masa transisi lulusan perguruan tinggi menuju dunia pengabdian atau dunia kerja mengalami

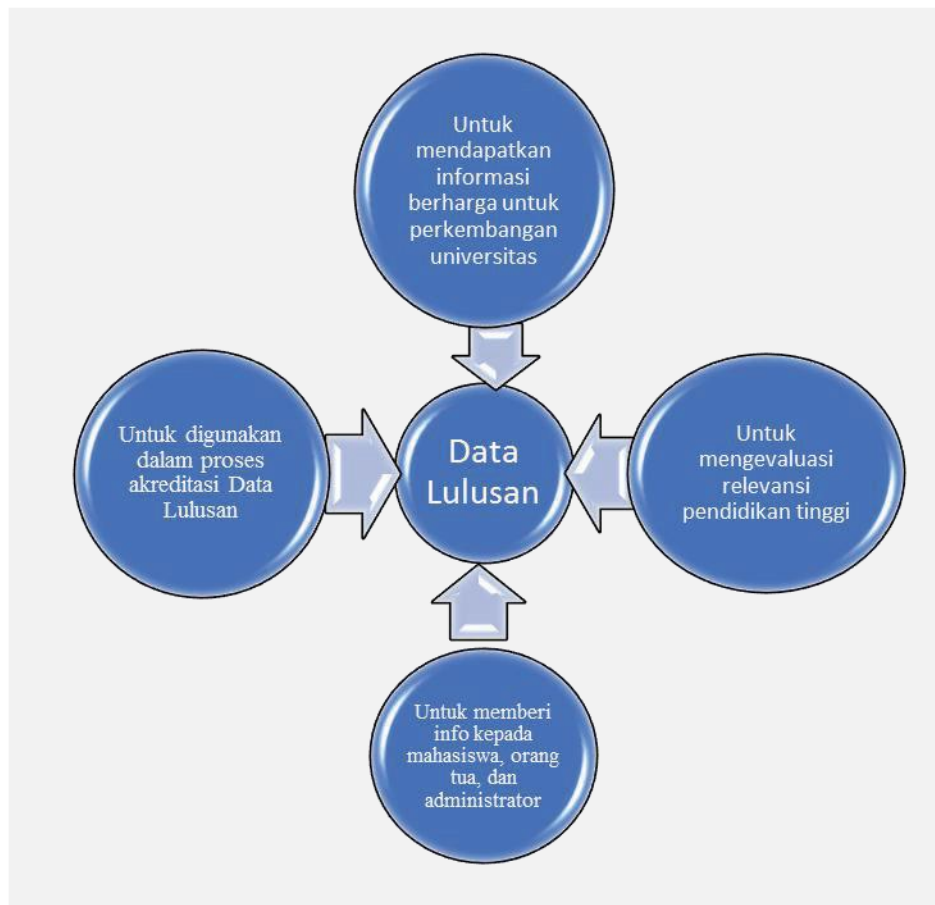
dinamika pilihan profesi. Pertimbangan pilihan profesi merujuk dasar kualifikasi lulusan jurusannya mahasiswa atau berdasarkan minat-bakat mahasiswa dapat menggambarkan personifikasi standar mutu yang dicapai institusi. Kekuatan institusi terletak pada alumni-alumnyanya yang mampu beradaptasi dengan lapangan pekerjaan. Hal ini tidak sebatas kemampuan bekerja di instansi pemerintah maupun berwiraswasta, setiap alumni dapat menghadirkan keunggulan tertentu akan menambah jejak rekam kualifikasi lulusan. Secara berkelanjutan, alumni merupakan kunci penting bagi perguruan tinggi untuk melihat proses pendidikan dan *outcome* pendidikan secara obyektif. *Tracer study* tidak sebatas pemetaan lulusan yang mampu berkompetisi di dunia kerja, namun dibutuhkan sebagai bahan rujukan untuk mengambil kebijakan pengembangan jurusan yang sudah ada masih dibutuhkan atau sebaliknya. Pendekatan lainnya adalah sebagai usaha pembacaan pengembangan jurusan yang dibutuhkan ke depan.

#### 11. TUJUAN *TRACER STUDY* UIN MAULANA MALIK IBRAHIM MALANG

*Tracer study* merupakan gambaran yang diharapkan oleh perguruan tinggi yang sedang mendesain lulusan. Lulusan perguruan tinggi butuh mencerminkan harapan masyarakat. Jiwa perguruan tinggi terletak pada kemampuan menghadapi kompetisi dunia kerja. Kompetisi dunia kerja menjadi tumpuan semua perguruan tinggi. Untuk itulah, kekuatan *tracer study* mempunyai kedudukan penting dapat merekam lulusan dan dapat menjadi landasan kebijakan. *Tracer study* juga perlu mengetahui hasil pendidikan dalam bentuk transisi dari dunia pendidikan dan industri, keluaran pendidikan berupa penilaian diri terhadap penguasaan dan pemerolehan kompetensi, proses pendidikan berupa evaluasi pembelajaran dan kontribusi pendidikan tinggi terhadap pemerolehan kompetensi serta *input* pendidikan berupa penggalian lebih lanjut terhadap informasi lulusan (Budi & Dinan 2015). INCHER (*International Centre for Higher Education Research*) yang berada di University of Kassel di Jerman menginisiasi sebuah pelatihan

internasional yang dinamakan UNIT RACE (*University Tracer Study International Training*) yang bertujuan untuk menyebarkan metodologi yang pada dasarnya berusaha untuk

memperkuat kerjasama antar universitas di dunia dalam pelaksanaan *tracer study*. Menurut INCHER, tujuan besar dari *tracer study* dijelaskan melalui diagram 2.



**Diagram 2. Pemetaan Tujuan Tracer Study (Schomburg, 2003)**

Selaras dengan tujuan *tracer study* yang dikemukakan oleh INCHER. UIN Maulana Malik Ibrahim Malang mempunyai tujuan :

1. Untuk mengetahui penyerapan, proses, dan posisi lulusan UIN dalam dunia kerja;

2. Untuk memperoleh umpan balik proses pembelajaran yang berlangsung selama masa perkuliahan;
  3. Sebagai bahan evaluasi untuk mengetahui relevansi pendidikan tinggi dengan pekerjaan;
  4. Sebagai sumber informasi dalam perbaikan kurikulum, sistem pembelajaran, sarana prasarana dan sumber daya manusia di UIN;
  5. Membantu perguruan tinggi dalam proses akreditasi, baik nasional ataupun internasional;
  6. Memberikan bukti empiris mengenai alumni terkait pekerjaan, awal karir, relevansi pekerjaan alumni dengan pendidikan tinggi;
  7. Sebagai informasi bagi mahasiswa, orang tua, dosen, administrasi pendidikan dan para pelaku pendidikan mengenai lulusan perguruan tinggi;
  8. Sebagai bahan pertimbangan *link* dan *match* beradaptasi dengan dunia kerja.
12. **MANFAAT TRACER STUDY UIN MAULANA MALIK IBRAHIM MALANG**
- Tracer study* tidak hanya bermanfaat untuk internal UIN saja, tetapi juga menjadi jembatan antara Universitas dengan *stakeholders*. Kebutuhan data alumni yang telah menyelesaikan pendidikan strata satu di perguruan tinggi sangat penting. Data alumni akan mempunyai kekuatan organisasi pendidikan yang bergerak pada bidang jasa. Hal ini dibutuhkan data alumni yang spesifik, diharapkan dunia pendidikan dan di luar pendidikan dapat menjalin kerjasama dengan perguruan tinggi dalam rangka penyiapan calon lulusan untuk dapat bekerja sesuai dengan harapan dunia kerja, Selain itu, bagi universitas sendiri, hasil *tracer study* dapat menjadi bahan bagi setiap jurusan untuk melakukan kajian ulang kurikulum sesuai dengan perkembangan revolusi industri 4.0. Era ini menghadirkan kondisi yang kompetitif yang mesti memiliki diferensiasi keahlian sumber daya manusia. Secara rinci, UIN mendapatkan manfaat terhadap adanya *tracer study* berikut ini:

1. Sebagai pusat data dan sumber rujukan bagi jurusan untuk menjalin kerjasama dengan organisasi pendidikan maupun organisasi sebuah perusahaan terkait tentang alumninya;
2. Sebagai bahan pertimbangan pengembangan jurusan agar dapat melakukan pemetaan survei kepuasan *stakeholders* terhadap lulusan UIN;
3. Sebagai bahan pertimbangan bagi UIN membuat *master plan* jurusan dalam melakukan inovasi pengembangan kurikulum di era revolusi industri 4.0.
4. Sebagai bahan rujukan untuk menghimpun jejaring alumni UIN baik wilayah nasional maupun wilayah internasional;
5. Sebagai landasan filosofis penguatan universitas dalam meningkatkan keunggulan;
6. Sebagai landasan operasional penguatan sistem kelembagaan dan SOP.

### 1.3. METODE PENGUMPULAN DATA

Data populasi *tracer study* UIN diambil dari data lulusan yang diperoleh dari Biro Akademik dan Kemahasiswaan UIN Maulana Malik Ibrahim Malang. Setelah data terkumpul, proses pengambilan data *tracer study* UIN 2012 dilakukan selama 4 bulan dengan mengikuti susunan kegiatan yang ditulis di tabel 2.



**Tabel 2. Jadwal Pelaksanaan**

Kegiatan	Bulan			
	1	2	3	4
Perumusan <i>core questions</i>				
Pengunggahan kuesioner secara <i>online</i> di website	+			
Sosialisasi kegiatan TS UIN	+			
<i>Email blasting</i>		+		
<i>SMS blasting</i>		+		
<i>Reminder</i> pengisian kepada responden via telepon HP, Medsos, WA, dan IG			+	
Verifikasi data				+
Analisis data				+
Pembuatan laporan TS UIN Malang				+

#### 14. TAHAP PELAKSANAAN

Proses *tracer study* UIN Maulana Malik Ibrahim Malang dilakukan beberapa tahapan, yaitu:

a. Tahap perencanaan: berupa kegiatan yang fokus pada pengembangan materi dan perencanaan teknik *tracer study*, proposal dan instrumen *tracer study*, website dan aplikasi untuk kuesioner *online*, penyiapan staf pengumpulan data, serta promosi untuk meningkatkan

*awareness* alumni mengenai pelaksanaannya.

- b. Tahap pelaksanaan: berupa kegiatan yang berfokus pada pengumpulan data dan pengontrolan kelengkapan isian data pada kuesioner *online* yang diisi oleh alumni
- c. Tahap akhir: berupa kegiatan yang berfokus pada analisis data dan pembuatan laporan akhir pelaksanaan *tracer study*. Adapun detail pelaksanaan di tiap tahap terangkum dalam tabel 3 berikut:

**Tabel 3. Detail Pelaksanaan**

<b>Tahapan</b>	<b>Program</b>	<b>Waktu Pelaksanaan</b>
Tahap perencanaan	<ul style="list-style-type: none"> <li>a) Perumusan draf poposal <i>tracer study</i>;</li> <li>b) Perumusan draf instrumen kuesioner <i>tracer study</i>;</li> <li>c) Pengumpulan data alumni calon responden <i>tracer study</i>;</li> <li>d) Penyusunan alur teknik pengisian kuesioner <i>online</i>;</li> <li>e) Pembuatan desain halaman <i>website tracer study</i>;</li> <li>f) Penyusunan <i>template</i> pesan <i>reminder</i> melalui <i>e-mail</i>, telepon dan SMS;</li> <li>g) Penentuan strategi promosi;</li> <li>h) Pembuatan konten promosi untuk jejaring media social;</li> <li>i) Pembuatan SOP staf pengumpulan data;</li> <li>j) <i>Review</i> kuesioner oleh perwakilan jurusan;</li> <li>k) Pemasangan <i>website tracer study</i> dan sosialisasinya;</li> <li>l) Permohonan dukungan ke tiap jurusan menyukseskan pengisian kuesioner <i>tracer study</i> yang telah tersedia di <i>website</i>.</li> </ul>	
Tahap pelaksanaan	<ul style="list-style-type: none"> <li>a) Pengiriman pesan <i>reminder</i> pertama melalui <i>e-mail</i>;</li> <li>b) Pemantauan perolehan data oleh <i>surveyor</i>;</li> <li>c) Penelusuran dan pencatatan statusisian alumni pada <i>daily report</i> oleh staf pengumpulan data;</li> <li>d) Menghubungi alumni yang belum berpartisipasi melalui <i>e-mail</i>, SMS, WhatsApp, Facebook atau telepon secara periodik;</li> <li>e) Koordinasi dengan masing-masing fakultas terkait proses promosi di media sosial di fakultas;</li> </ul>	

	<ul style="list-style-type: none"> <li>f) Daya dukung data alumni di kuesioner <i>online</i> oleh <i>surveyor</i>;</li> <li>g) Konfirmasi alamat pengiriman hadiah bagi alumni yang telah menunjukkan komitmen di pengisian <i>tracer study</i>;</li> <li>h) Koordinasi tim <i>tracer study</i> dalam mengelola data alumni.</li> </ul>	
Tahap akhir	<ul style="list-style-type: none"> <li>a) <i>Export</i> data ke program survei untuk menarasikan hasil pemetaan per-jurusan;</li> <li>b) Analisis dan pengelolaan data <i>tracer study</i>;</li> <li>c) Penyusunan draf laporan;</li> <li>d) <i>Review</i> hasil laporan berupa penyajian hasil, diskusi dan revisi;</li> <li>e) Pemantapan dan finalisasi draf laporan;</li> <li>f) Pembaruan data kontak alumni maupun alamat rumah alumni;</li> <li>g) Pengumuman hasil dan pengiriman hadiah ke alumni ;</li> <li>h) Publikasi laporan hasil <i>tracer study</i> UIN 2019.</li> </ul>	

**BAB II**

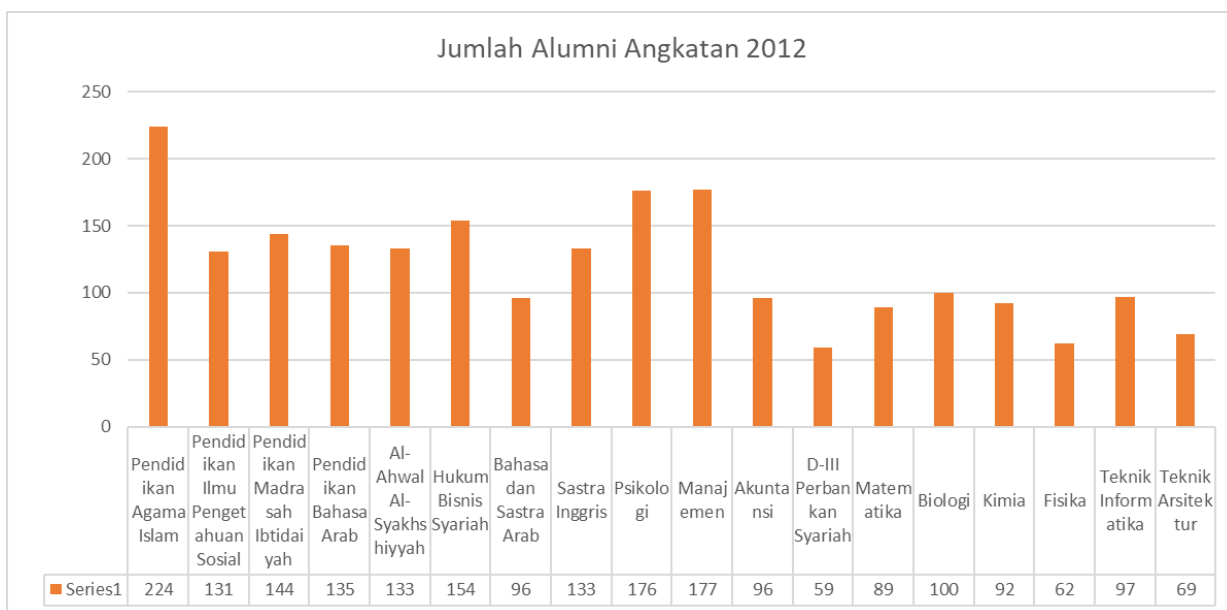
**TRACER STUDY**

**UIN MAULANA MALIK IBRAHIM MALANG**

## 2.1. PROFIL UMUM

Penyelenggaraan *tracer study* UIN Maulana Malik Ibrahim Malang di tahun 2019 ini dilaksanakan pada angkatan 2012. Alumni terdiri dari 6 Fakultas yang membawahi 18 Jurusan/prodi yang terdapat di UIN Maulana Malik Ibrahim Malang. Data yang digunakan mengambil jumlah prodi yang di buka pada tahun 2012. Sementara di UIN Maulana Malik

Ibrahim Malang sendiri sekarang terdapat 28 Jurusan/prodi. *Tracer study* S1 UIN Maulana Malik Ibrahim Malang tahun 2019 menargetkan seluruh alumni angkatan tahun 2012, yaitu sebanyak 2.167. Dari jumlah tersebut, Tim *tracer study* berhasil menjanging 52% atau 1.127 alumni untuk berpartisipasi mengisi kuesioner. Diagram 3 memberi gambaran komposisi alumni angkatan 2012.

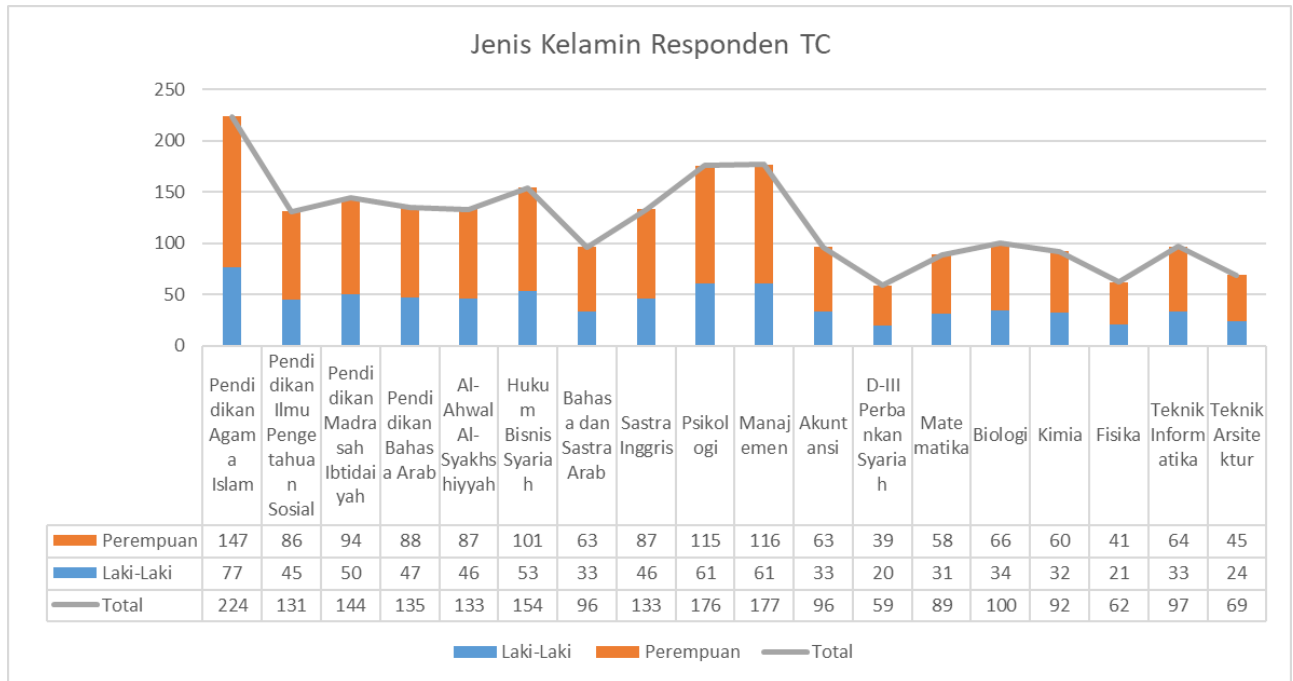


**Diagram 3. Jumlah Alumni Angkatan 2012 UIN Maulana Malik Ibrahim Malang**

Berdasarkan data pada diagram 3, terlihat bahwa prodi PAI memiliki jumlah alumni paling banyak sejumlah 224 mahasiswa. Sedangkan prodi

dengan paling sedikit mahasiswa adalah DIII Perbankan Syariah sejumlah 59 mahasiswa.

## 2.2. RESPONDEN BERDASARKAN JENIS KELAMIN



**Diagram 4. Jenis kelamin alumni UIN Maulana Malik Ibrahim Malang**

Berdasarkan diagram 4, alumni angkatan tahun 2012 UIN Maulana Malik Ibrahim Malang, terdapat lebih dari separuh responden atau 1.420 alumni (65%) berjenis kelamin perempuan, sedangkan 747 alumni (35%) sisanya berjenis kelamin laki-laki. Apabila dilihat berdasarkan jurusan, perbandingan jenis kelamin pada tiap jurusan hampir sama. Sementara itu Jurusan dengan jumlah perempuan terbanyak adalah jurusan PAI (147 Alumni) dan yang paling sedikit alumni jurusan Perbankan syariah (39 Alumni). Lebih lanjut, jurusan dengan alumni berjenis kelamin laki-laki terbanyak adalah PAI dan yang paling sedikit adalah jurusan Perbankan Syariah.

### **2.3. RESPONDEN BERDASARKAN IPK**

Alumni angkatan 2012 UIN Maulana Malik Ibrahim Malang memiliki IPK rata-

rata 3.48 dengan IPK tertinggi 3,68 dan IPK terendah 3,27. Apabila dilihat berdasarkan jurusan, rata-rata IPK paling tinggi dimiliki oleh Jurusan Pendidikan Agama Islam (PAI) yakni 3,68, Jurusan Pendidikan Bahasa Arab 3,66, Pendidikan Guru Madrasah Ibtidaiyah 3,65, dan Jurusan Bahasa dan Sastra Arab 3,61, sedangkan Jurusan dengan IPK rata-rata paling rendah dimiliki oleh Jurusan Matematika dan Jurusan Teknik Arsitektur, yaitu sebesar 3,27. Rincian rata-rata IPK alumni UIN Maulana Malik Ibrahim Malang dapat dilihat pada tabel 4.

**Tabel 4. Rata-rata IPK Alumni UIN Maulana Malik Ibrahim Malang**

No	Fakultas	Jurusan	Jumlah Lulusan			Rata-Rata IPK
			L	P	Jumlah	
1	Fakultas Ilmu Tarbiyah dan Keguruan	Pendidikan Agama Islam	77	147	224	3.68
2		Pendidikan Ilmu Pengetahuan Sosial	45	86	131	3.57
3		Pendidikan Madrasah Ibtidaiyah	50	94	144	3.65
4		Pendidikan Bahasa Arab	47	88	135	3.66
5	Fakultas Syariah	Al-Ahwal Al-Syakhshiyah	46	87	133	3.56
6		Hukum Bisnis Syariah	53	101	154	3.58
7	Fakultas Humaniora	Bahasa dan Sastra Arab	33	63	96	3.61
8		Sastra Inggris	46	87	133	3.46
9	Fakultas Psikologi	Psikologi	61	115	176	3.51
10	Fakultas Ekonomi	Manajemen	61	116	177	3.45
11		Akuntansi	33	63	96	3.43
12		D-III Perbankan Syariah	20	39	59	3.44
13	Fakultas Sains dan Teknologi	Matematika	31	58	89	3.27
14		Biologi	34	66	100	3.41
15		Kimia	32	60	92	3.44
16		Fisika	21	41	62	3.32
17		Teknik Informatika	33	64	97	3.36
18		Teknik Arsitektur	24	45	69	3.27
Total			747	1420	2167	3.48



**BAB III**

**TRACER STUDY**

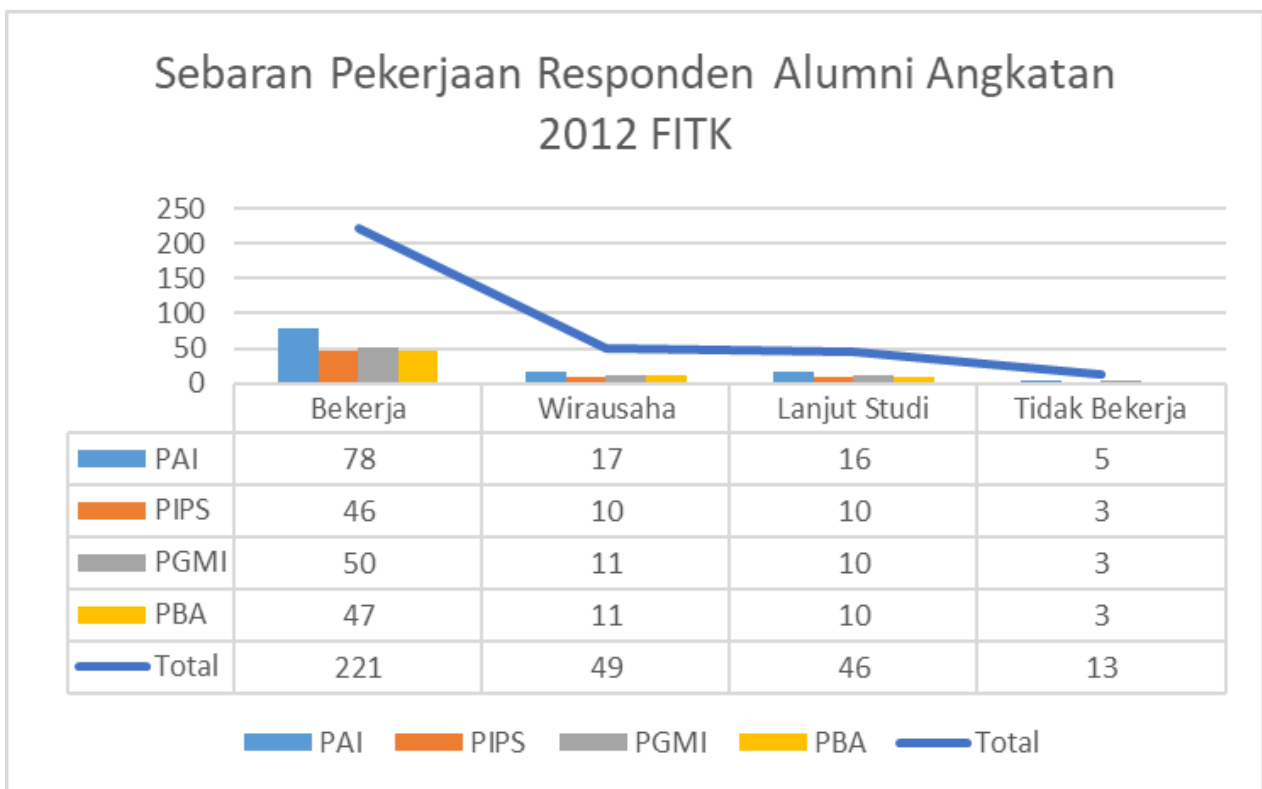
**UIN MAULANA MALIK IBRAHIM MALANG**

### 3.1 ANALISIS HASIL TRACER STUDY FAKULTAS ILMU TARBIYAH DAN KEGURUAN

#### A. Profil Alumni Fakultas Ilmu Tarbiyah dan Keguruan

Fakultas Ilmu Tarbiyah dan Keguruan UIN Maulana Malik Ibrahim Malang memiliki jumlah alumni pada angkatan 2012 sebanyak 634 lulusan. Dari jumlah tersebut, Tim *tracer study* telah

memperoleh suara dari 52% alumni atau sebanyak 330 responden pada kuesioner yang tersedia di laman [alumni.uin-malang.ac.id](http://alumni.uin-malang.ac.id). Diagram 5 menunjukkan komposisi pekerjaan alumni FITK yang mengisi *tracer study*.



**Diagram 5. Pekerjaan Utama Alumni FITK**

Diagram 5 tersebut menunjukkan bahwa sebanyak 67% responden atau sejumlah 221 responden menyatakan telah bekerja, 14% responden atau sejumlah 49 responden menyatakan sedang

melanjutkan studi, 15% responden atau sejumlah 49 responden menyatakan berwirausaha, serta 4% responden atau sejumlah 13 responden menyatakan tidak bekerja.

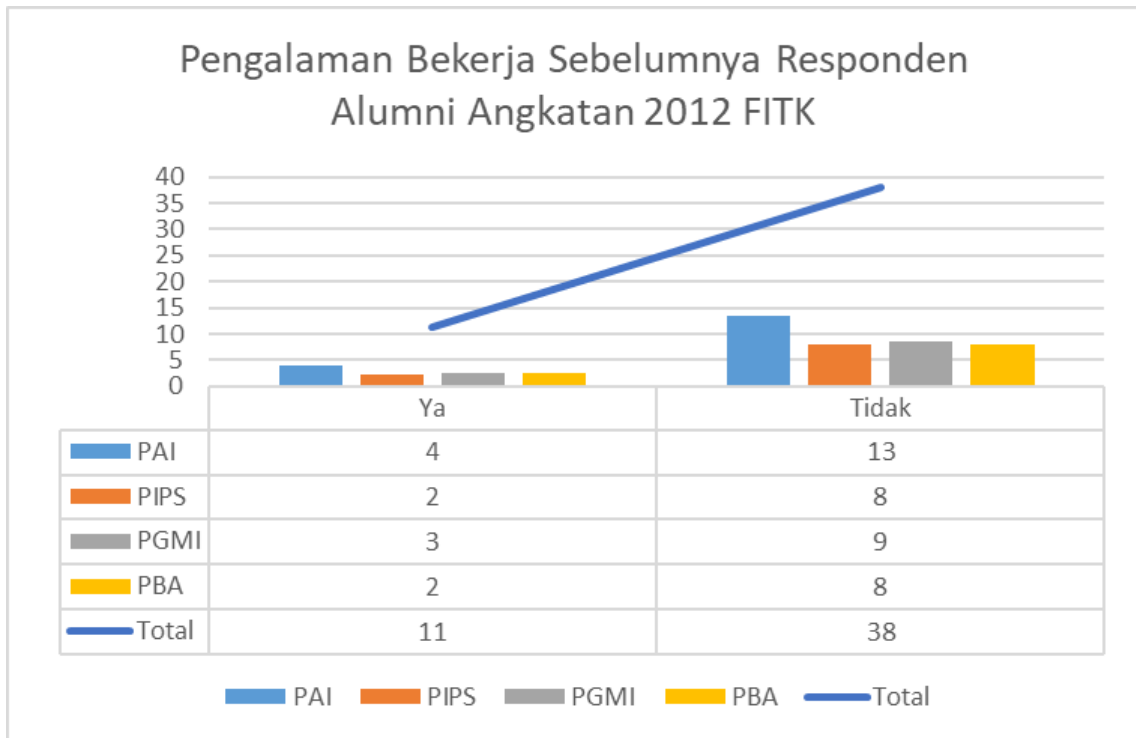
#### B. Profil Alumni Fakultas Ilmu

#### Tarbiyah dan Keguruan yang Melanjutkan Studi

***C. Profil Alumni Fakultas Ilmu  
Tarbiyah dan Keguruan yang  
Berwiraswasta***

Sejumlah 49 responden menyatakan bahwa dirinya berwiraswasta setelah

lulus dari UIN Maulana Malik Ibrahim Malang. Adapun alumni FITK yang berwiraswasta dapat dilihat pada diagram 16.



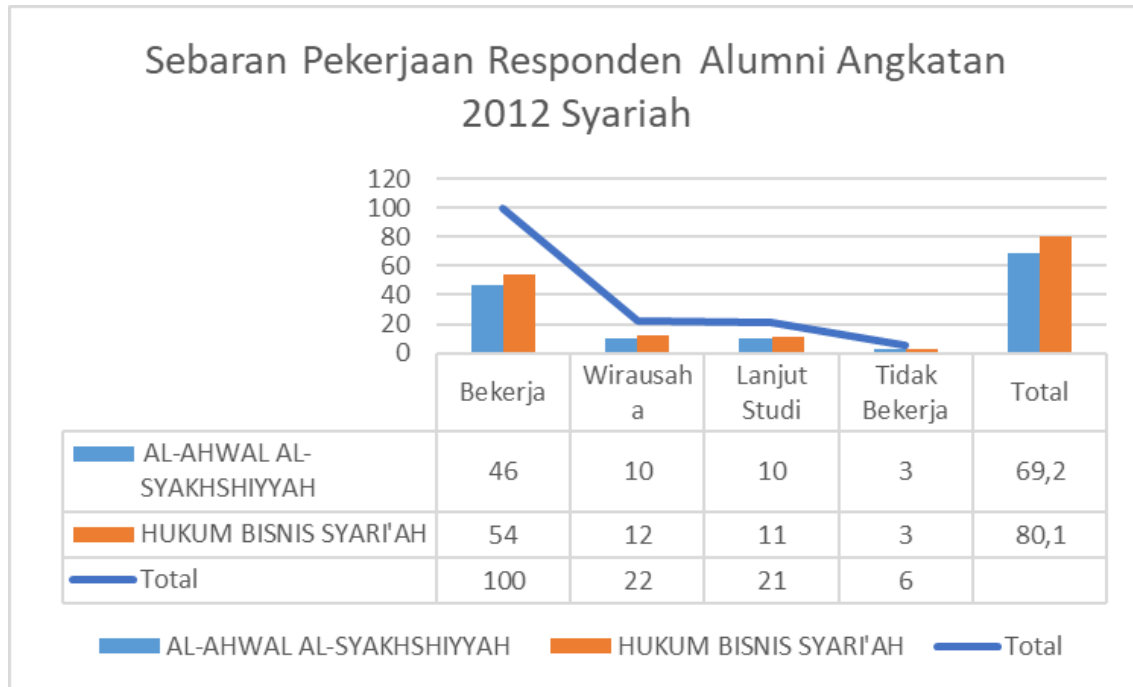
**Diagram 16. Pengalaman Kerja Alumni FITK yang Berwiraswasta**

### 3.2 ANALISIS HASIL *TRACER STUDY* FAKULTAS SYARIAH

#### A. Profil Alumni Fakultas Syariah

Fakultas Syariah UIN Maulana Malik Ibrahim Malang memiliki jumlah alumni pada angkatan 2012 sebanyak 200 lulusan. Dari jumlah tersebut, tim *tracer study* telah memperoleh suara

dari 60% alumni atau sebanyak 120 responden pada kuesioner yang tersedia di laman [alumni.uin-malang.ac.id](http://alumni.uin-malang.ac.id). Diagram 24 menunjukkan komposisi pekerjaan alumni Fakultas Syariah yang mengisi *tracer study*.



**Diagram 24. Pekerjaan Utama Alumni Fakultas Syariah**

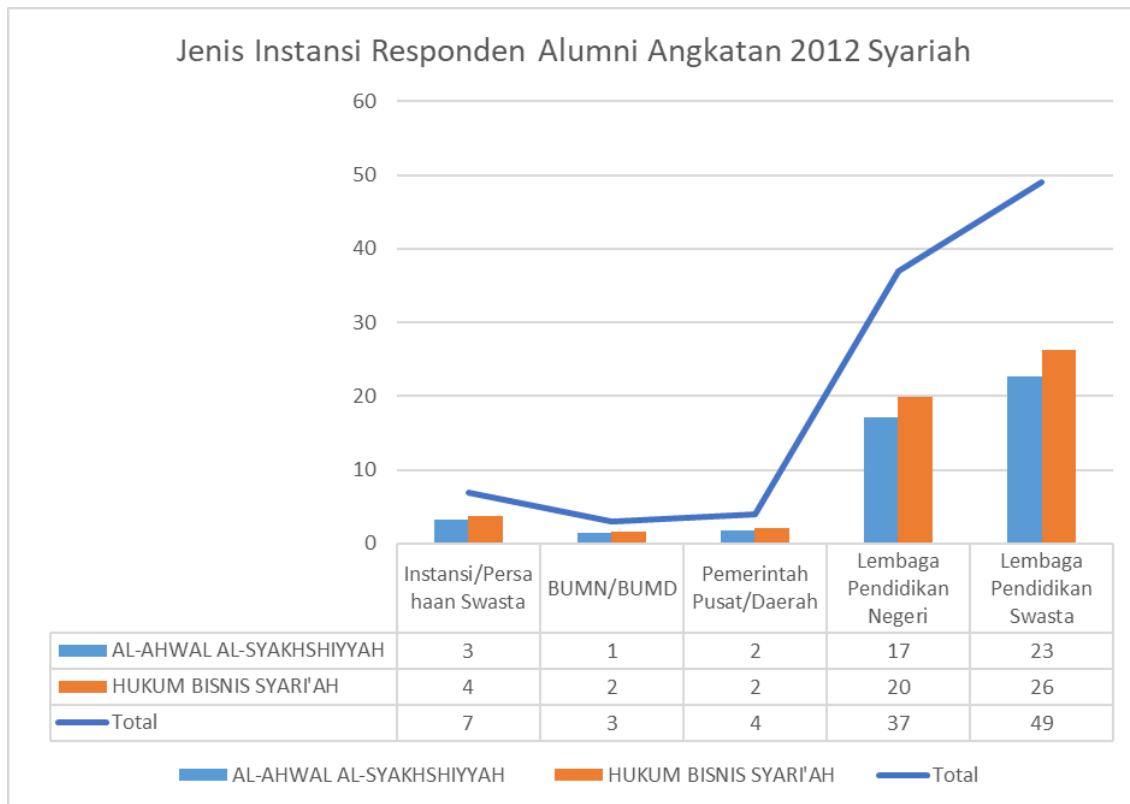
Diagram 24 tersebut menunjukkan bahwa sebanyak 64% responden atau sejumlah 77 responden menyatakan telah bekerja, 25% responden atau sejumlah 30 responden menyatakan

sedang melanjutkan studi, 8% responden atau sejumlah 10 responden menyatakan berwirausaha, serta 3% responden atau sejumlah 3 responden menyatakan tidak bekerja.

**B. Profil Alumni Fakultas Syariah yang Bekerja**

Sebanyak 64% responden atau sejumlah 57 responden menyatakan

bahwa dirinya bekerja. Jenis instansi tempat alumni Fakultas Syariah bekerja dapat dilihat pada Diagram 25.



**Diagram 25. Jenis Instansi Tempat Alumni Fakultas Syariah Bekerja**

Berdasarkan Diagram 25, terlihat bahwa sebanyak 27 responden menyatakan bekerja pada lembaga pendidikan swasta dengan rincian 15 responden dari prodi AS dan 12 responden dari prodi HBS. Responden yang bekerja di lembaga pendidikan negeri sebanyak 21 responden dengan rincian 12 responden dari prodi AS dan 9 responden dari prodi HBS. Di sisi lain, 9 responden menyatakan bekerja

pada pemerintah pusat atau daerah dengan rincian 5 responden dari prodi AS dan 4 responden dari prodi HBS.

Sebanyak 8 responden menyatakan bekerja di BUMN atau BUMD dengan rincian prodi AS sejumlah 5 responden, dan prodi HBS sejumlah 3 responden. 7 responden bekerja pada instansi atau perusahaan swasta dengan rincian prodi AS sejumlah 4

respondendan prodi HBS sejumlah 3 responden.

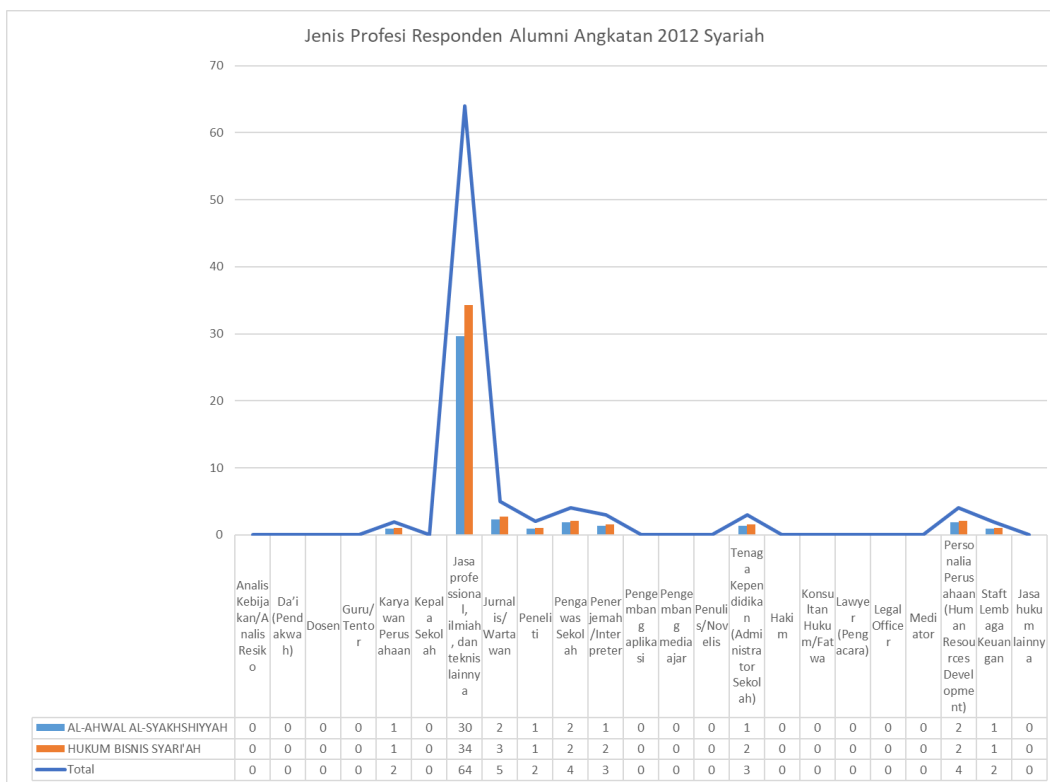
### ***Jenis Profesi Alumni Fakultas Syariah***

Terdapat 77 responden alumni Fakultas Syariah yang bekerja tersebar ke dalam beberapa profesi. Profesi tersebut meliputi analis kebijakan sejumlah 1 responden dari prodi HBS. 2 responden menyatakan bekerja sebagai *supervisor* dengan rincian masing-masing 1 responden dari prodi AS maupun HBS. 3 responden menyatakan bekerja sebagai kepala sekolah dengan rincian 2 responden dari prodi AS dan 1 responden dari prodi HBS. Selain itu, terdapat 5 responden yang berprofesi sebagai guru/tentor , yakni dari prodi AS sebanyak 3 responden dan dari prodi HBS sebanyak 2 responden. Alumni yang berprofesi sebagai tenaga kependidikan berjumlah 3 responden dengan rincian 1 responden dari prodi AS dan 2 responden dari prodi HBS.

Terdapat pula alumni yang berprofesi sebagai Da'i, yakni sebanyak 12 orang dengan rincian masing-masing 6 responden dari prodi AS maupun HBS. Selain itu, 24 alumni menyatakan

bahwa mereka bekerja sebagai ekonom, dengan rincian 9 responden dari prodi AS dan 15 responden dari prodi HBS. Beberapa profesi lain juga turut digeluti oleh alumni fakultas syariah, seperti pengembang media ajar sejumlah 2 orang dengan masing-masing 1 responden dari setiap prodi dan pengembang aplikasi yang juga berjumlah 2 orang dengan masing-masing 1 responden dari setiap prodi. Begitu pula dengan konsultan pendidikan, terdapat 2 responden yang menyatakan bekerja sebagai konsultan pendidikan dengan masing-masing 1 responden dari setiap prodi.

Berbeda dari yang lain, 3 responden menyatakan bekerja sebagai pegiat seni, yakni 2 responden dari prodi AS dan 1 responden dari prodi HBS. Selain itu, 2 responden menyatakan bahwa mereka bekerja sebagai jurnalis, yakni masing-masing 1 responden dari prodi AS dan HBS. Jenis profesi selanjutnya adalah peneliti, 16 responden menyatakan berprofesi sebagai peneliti dengan rincian masing-masing 8 responden dari prodi AS dan HBS. Rincian jenis pekerjaan alumni Fakultas Syariah digambarkan pada diagram 26 di bawah ini.



**Diagram 26. Jenis Profesi Alumni Fakultas Syariah**

### ***Posisi atau Jabatan Alumni Fakultas Syariah***

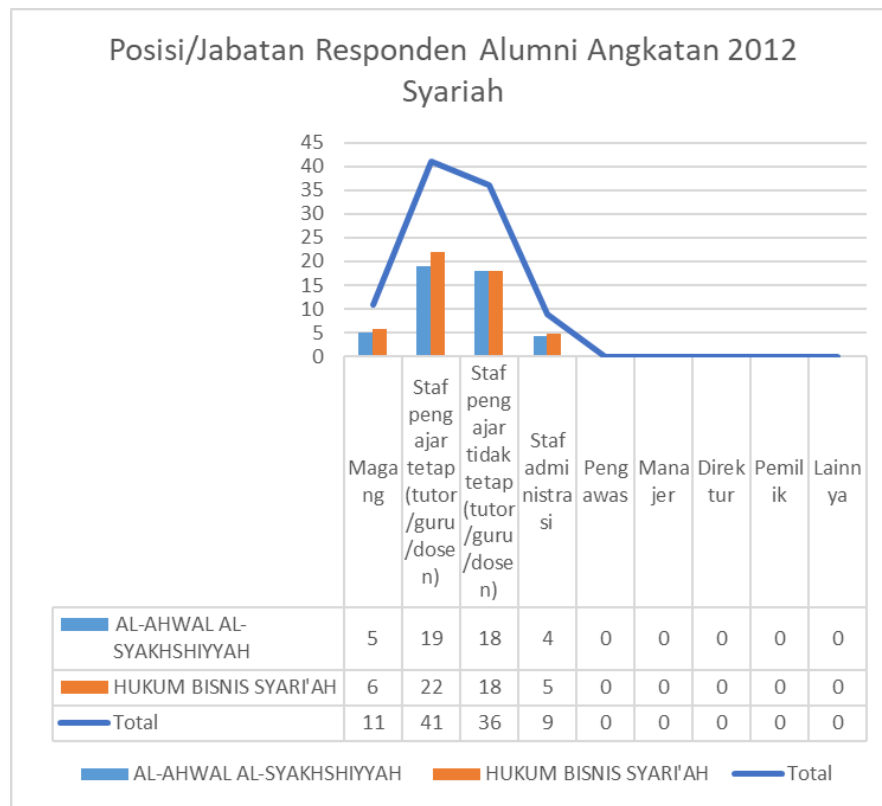
Responden alumni Fakultas Syariah memiliki posisi atau jabatan yang beragam. Posisi atau jabatan itu diantaranya adalah sebagai staf pengajar tetap sejumlah 1 responden dari prodi AS. Magang dengan jumlah 2 responden dengan rincian masing-masing 1 responden dari prodi AS dan HBS. Staf pengajar tidak tetap sebanyak 1 responden dari prodi AS. Staf administrasi sebanyak 22 responden dengan rincian prodi AS sejumlah 12 responden, dan prodi HBS sejumlah 10 responden. Pemilik (5

responden) dengan rincian prodi AS sejumlah 3 responden, dan prodi HBS sejumlah 2 responden.

Manajer (25 responden) dengan rincian prodi AS sejumlah 14 responden, dan prodi HBS sejumlah 11 responden. Pengawas (13 responden) dengan rincian prodi AS sejumlah 9 responden dan prodi HBS sejumlah 4. Direktur sebanyak 5 responden dengan rincian prodi AS sejumlah 3 responden, dan prodi HBS sejumlah 2 responden. Selain itu, 5 responden menjawab memiliki posisi atau jabatan selain dari opsi yang disediakan dengan rincian prodi AS sejumlah 3



responden, dan prodi HBS sejumlah 2 responden. Ilustrasi posisi atau jabatan alumni Fakultas Syariah seperti pada diagram 27 berikut.



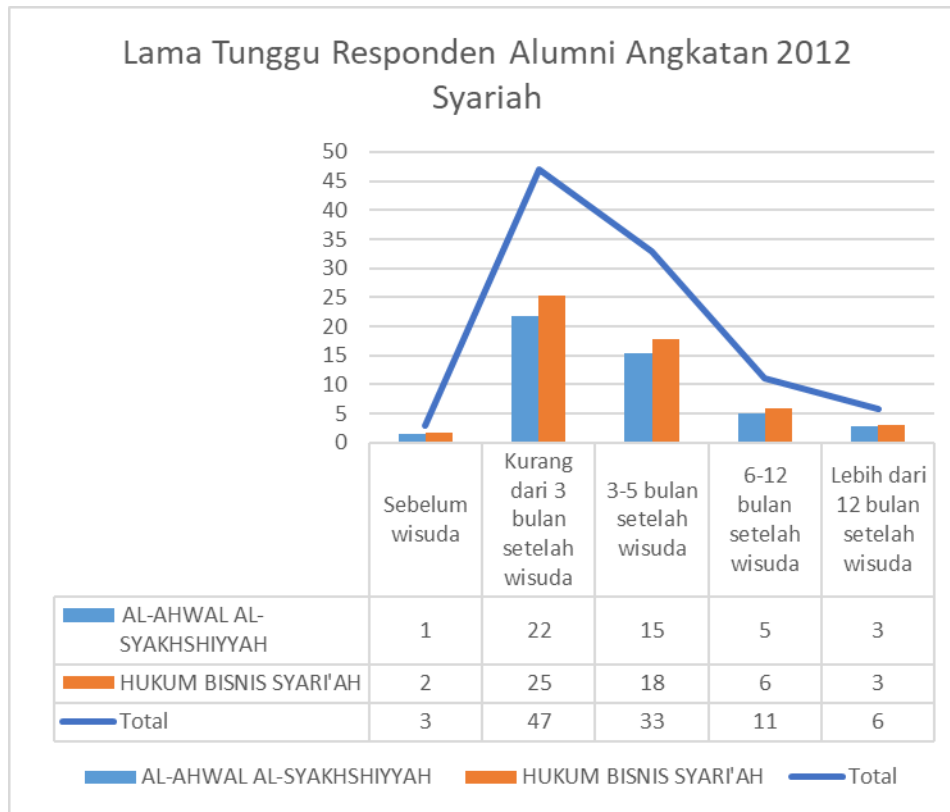
**Diagram 27. Posisi atau Jabatan Lulusan Fakultas Syariah**

***Waktu Tunggu Alumni Fakultas Syariah untuk Bekerja***

Tidak membutuhkan waktu lama bagi alumni Fakultas Syariah untuk memperoleh pekerjaan setelah kelulusan (wisuda). Sebanyak 11 responden menyatakan bahwa mereka telah bekerja 3 bulan setelah tanggal kelulusan dengan rincian 6 responden dari prodi AS dan 5 responden dari prodi HBS. Sebanyak 49 responden menyatakan bahwa mereka telah bekerja sekitar 3 sampai 5 bulan setelah kelulusan dengan rincian 27

responden dari prodi AS dan 22 responden dari prodi HBS.

Sebanyak 16 responden menyatakan bahwa mereka telah bekerja sekitar 6 sampai 12 bulan setelah kelulusan dengan rincian 9 responden dari prodi AS dan 7 responden dari prodi HBS. Sebanyak 1 responden dari prodi AS menyatakan bahwa mereka telah bekerja setelah setahun (12 bulan) pasca kelulusan. Diagram 28 berikut menunjukkan waktu tunggu alumni hingga mendapat pekerjaan.

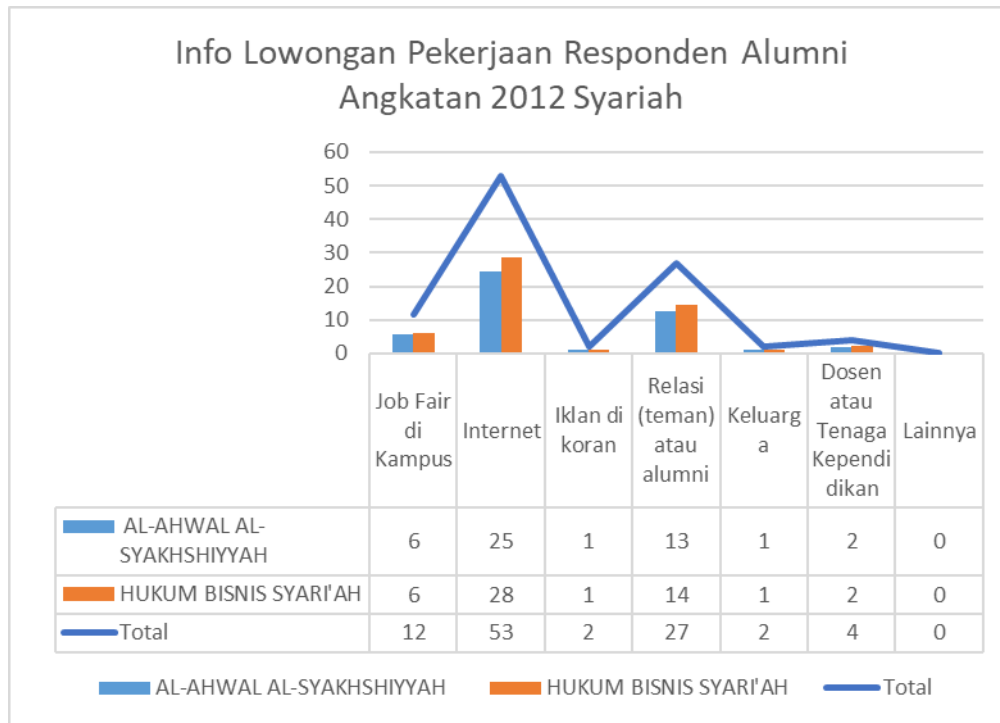


**Diagram 28. Waktu Tunggu Alumni Fakultas Syariah untuk Bekerja**

***Informasi Lowongan Pekerjaan  
Alumni Fakultas Syariah***

Mayoritas responden Alumni Fakultas Syariah menyatakan bahwa mereka mendapatkan sumber informasi

lowongan pekerjaan dari internet atau koran. Secara rinci, sumber informasi lowongan pekerjaan alumni Fakultas Syariah diilustrasikan melalui diagram 29.



**Diagram 29. Sumber Informasi Lowongan Pekerjaan Alumni Fakultas Syariah**

Berdasarkan diagram 29, terlihat bahwa mayoritas alumni Fakultas Syariah mendapatkan informasi lowongan kerja dari internet dibuktikan dengan 18 responden dari prodi AS dan 14 responden dari prodi HBS. Koran berada pada posisi kedua sebagai sumber informasi lowongan pekerjaan bagi responden alumni Fakultas Syariah, yang dibuktikan dengan 12 responden dari prodi AS dan 9 responden dari prodi HBS. Responden juga memperoleh informasi lowongan pekerjaan melalui jobfair (7 responden) dengan rincian

prodi AS sejumlah 4 responden dan prodi HBS sejumlah 3 responden.

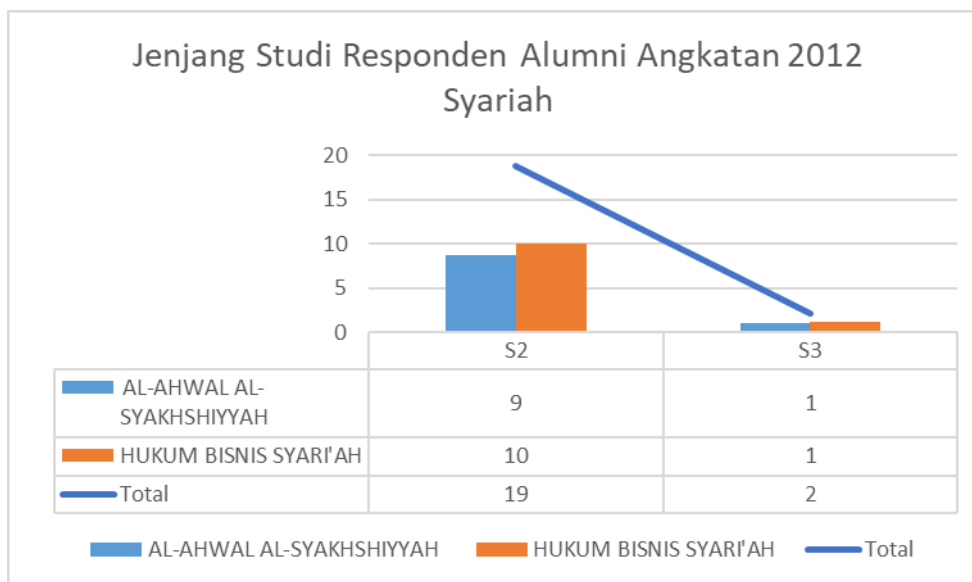
Sebanyak 5 responden mendapatkan informasi lowongan kerja dari relasi atau teman dengan rincian 3 responden dari prodi AS dan 2 responden dari prodi HBS. Sebanyak 5 responden mendapatkan informasi lowongan kerja dari dosen dengan rincian 3 responden dari prodi AS dan 2 responden dari prodi HBS. Disamping itu, 2 responden, masing-masing 1 responden dari setiap prodi, menyatakan bahwa mereka mendapatkan informasi lowongan pekerjaan dari sumber lainnya.

**C. Profil Alumni Fakultas Syariah yang Melanjutkan Studi**

**Jenjang Studi**

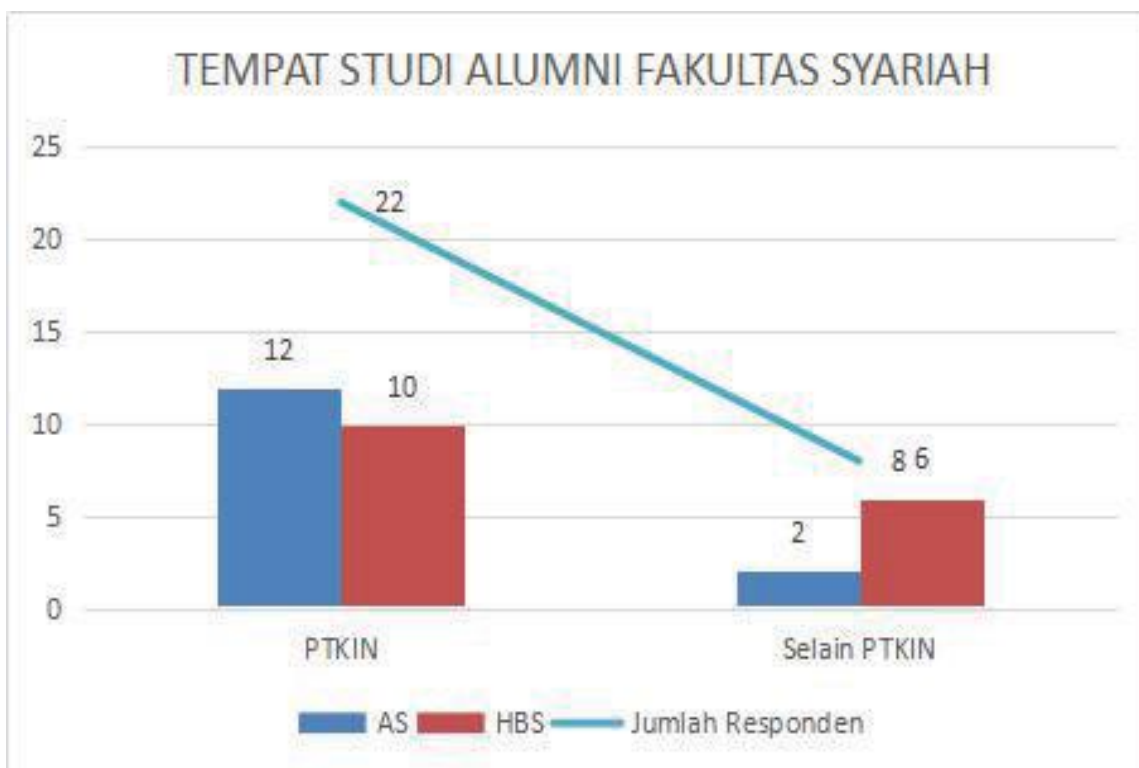
Beberapa alumni Fakultas Syariah menempuh studi lanjut jenjang pendidikan S2, yakni sejumlah 29 responden sedangkan yang menempuh jenjang pendidikan S3 sebanyak 1 responden. Rincian alumni yang menempuh jenjang pendidikan

S2 yakni prodi AS sejumlah 17 responden dan prodi HBS sejumlah 12 responden. Sementara itu, yang menempuh jenjang pendidikan S3 dengan rincian prodi prodi Bahasa dan Sastra Arab sejumlah 1 responden dan prodi Sastra Inggris sejumlah 2 responden. Secara rinci, jenjang studi lanjutan alumni Fakultas Syariah diilustrasikan melalui diagram 30.



**Diagram 30. Alumni Fakultas Syariah Yang Melanjutkan Studi**

## Perguruan Tinggi Tempat Studi



**Diagram 31. Tempat Alumni Fakultas Syariah Melanjutkan Studi**

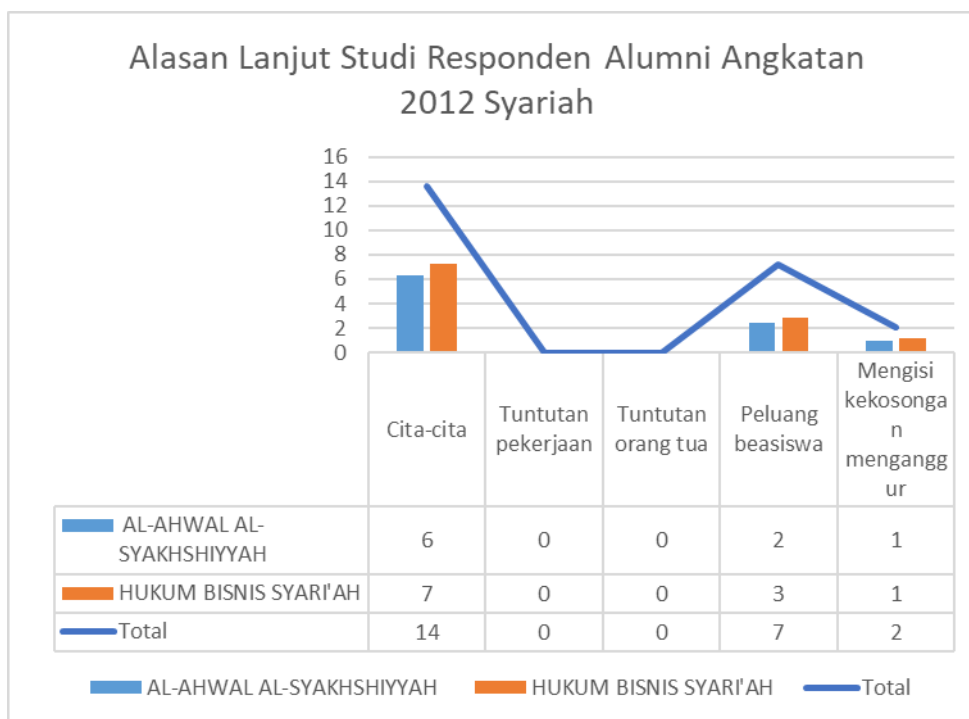
Berdasarkan diagram 31, mayoritas PT tempat studi lanjut para alumni Fakultas Syariah adalah PTKIN dibuktikan dengan adanya pernyataan dari 22 responden yang terdiri atas 12 responden dari prodi AS dan 10 responden dari prodi HBS. Sementara yang menempuh tempat studi lanjut selain PTKIN berjumlah 8 responden dengan rincian prodi AS sebanyak 2 responden dan prodi HBS sebanyak 6 responden.

### **Alasan Studi**

Alasan dominan yang mendorong alumni Fakultas Syariah untuk melanjutkan studi adalah cita-cita yang dibuktikan dengan adanya 12 responden (masing-masing 6 responden dari setiap prodi) yang memilih alasan tersebut. Alasan lainnya adalah adanya peluang beasiswa. Hal ini dibuktikan dengan adanya 8 responden (masing-masing 4 responden dari setiap prodi) yang memilih alasan tersebut.

Tuntutan pekerjaan juga menjadi alasan alumni melanjutkan studi. Sebanyak 6 responden dengan rincian 2 responden dari prodi AS dan 4 responden dari prodi HBS memilih hal tersebut. Terakhir, tuntutan orang tua juga menjadi alasan para alumni melanjutkan studi yang

dibuktikan dengan adanya 4 responden (masing-masing 2 responden di setiap prodi yang memilih alasan tersebut. Secara rinci, ilustrasi alasan alumni melanjutkan studi tergambar pada diagram 32 di bawah ini.



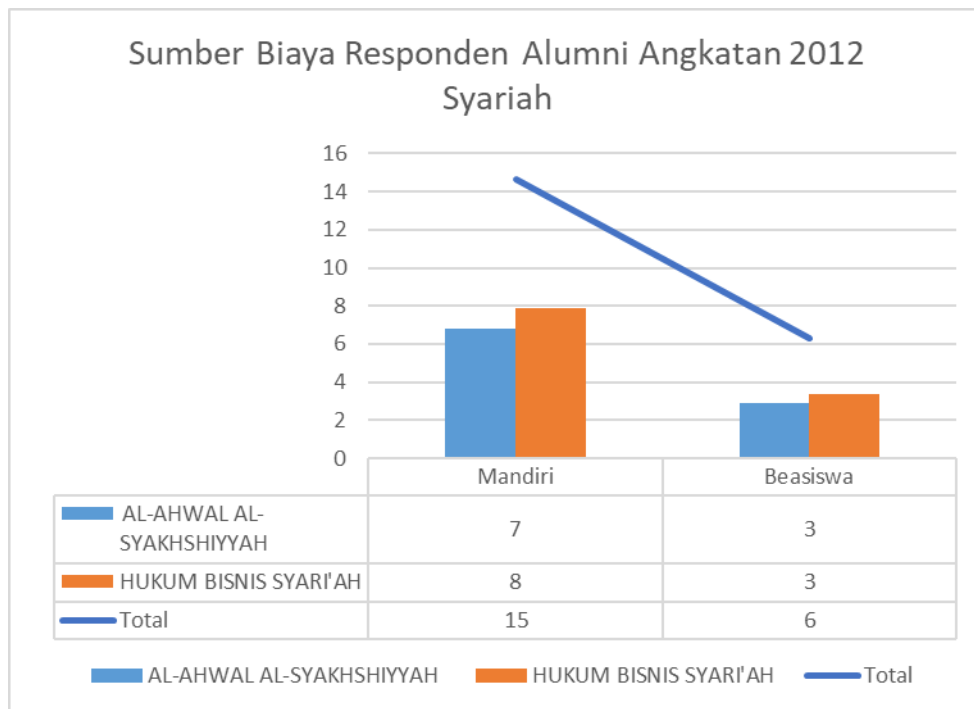
**Diagram 32. Alasan Alumni Fakultas Syariah yang Melanjutkan Studi**

### **Sumber Biaya**

Sumber biaya studi alumni Fakultas Syariah didominasi oleh jalur mandiri yang dinyatakan oleh 19 responden dengan rincian prodi AS sejumlah 12

responden dan prodi HBS sejumlah 7 responden. Sumber biaya yang lain yaitu melalui jalur beasiswa sebanyak 11 responden dengan rincian prodi AS sejumlah 9 responden dan prodi HBS

sejumlah 2 responden. Secara rinci, melanjutkan studi tergambar pada ilustrasi sumber biaya alumni untuk diagram 33 di bawah ini.

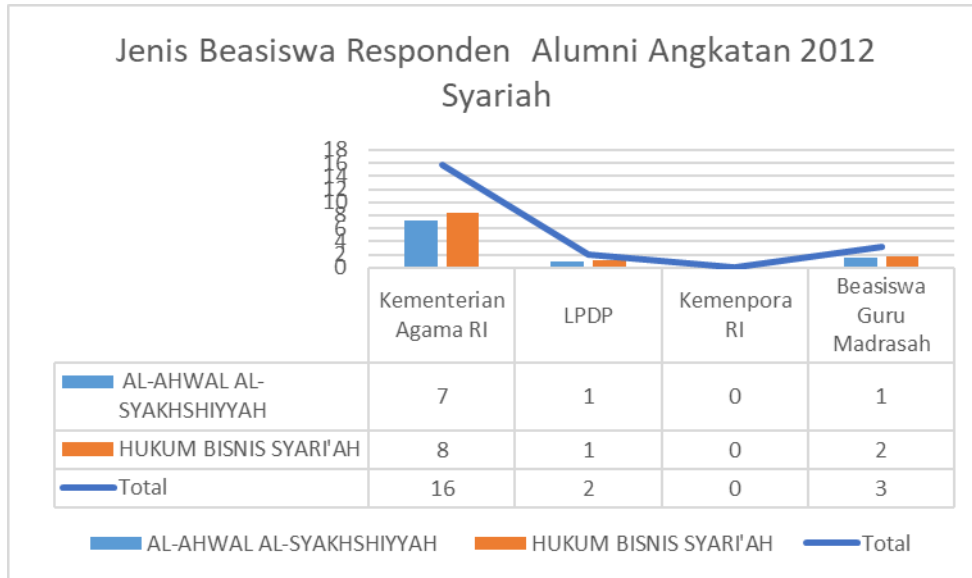


**Diagram 33. Sumber Biaya Alumni Fakultas Syariah**

**Jenis Beasiswa**

Beasiswa yang diperoleh alumni Fakultas Syariah didominasi dari Kemenag RI yakni sebanyak 5 responden dengan rincian prodi AS sejumlah 2 responden dan prodi HBS sejumlah 3 responden. Dari LPDP sebanyak 4 responden dengan rincian prodi AS sejumlah 1 responden dan prodi

HBS sejumlah 3 responden. Selain itu terdapat 3 responden yang mendapatkan beasiswa lainnya dengan rincian prodi AS sejumlah 1 responden dan prodi HBS sejumlah 2 responden. Secara rinci, ilustrasi jenis beasiswa yang diperoleh alumni Fakultas Syariah tergambar pada diagram 34 di bawah ini.



**Diagram 34. Jenis Beasiswa bagi Alumni Fakultas Syariah untuk Melanjutkan Studi**

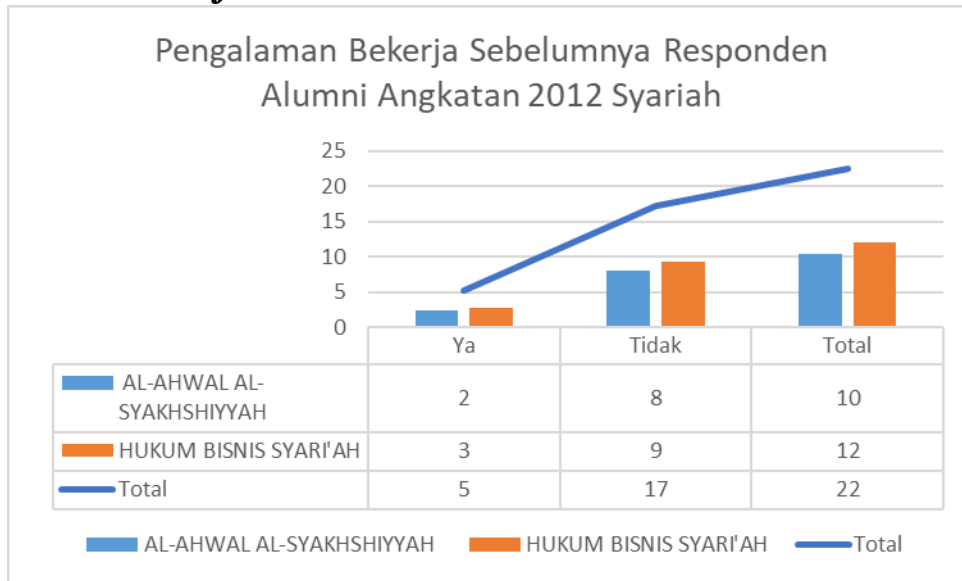
**D. Profil Alumni Fakultas Syariah yang Berwiraswasta**

Sebanyak 8% responden atau sejumlah 10 responden dari total keseluruhan alumni

Fakultas Syariah yang mengisi *tracer study* (sejumlah 120 responden) menyatakan bahwa dirinya berwiraswasta setelah lulus dari UIN Maulana Malik Ibrahim Malang.



**Pengalaman Bekerja**

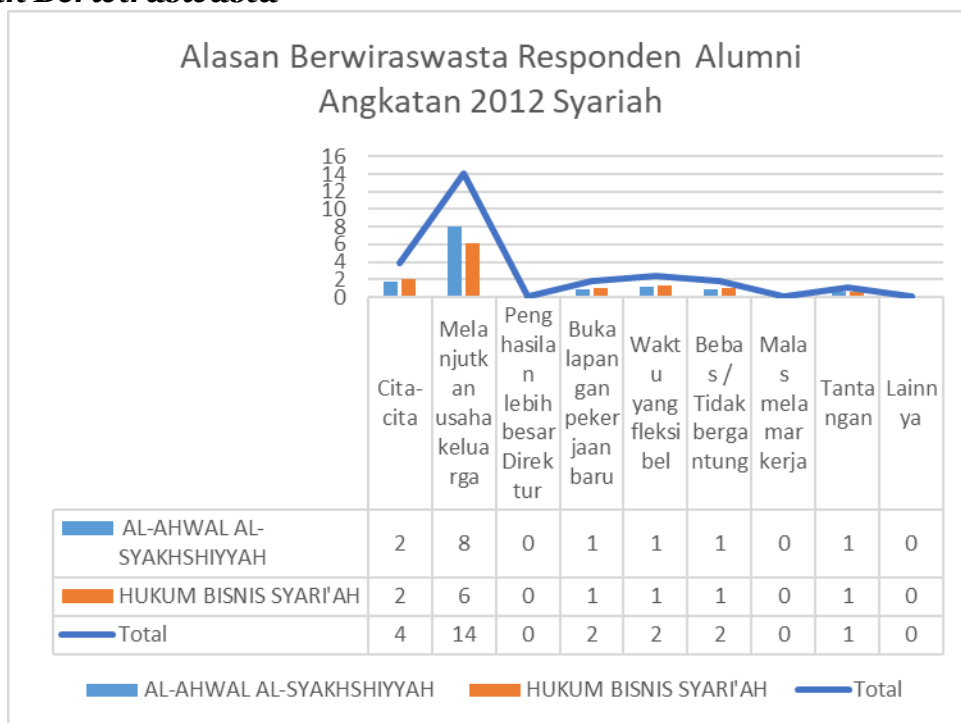


**Diagram 35. Pengalaman Kerja Alumni Fakultas Syariah**

Berdasarkan diagram 35 di atas, terlihat bahwa tidak ada responden baik dari prodi AS maupun HBS yang memiliki pengalaman kerja setelah lulus dari UIN

Maulana Malik Ibrahim Malang. Keseluruhan dari mereka langsung memilih untuk berwiraswasta.

## Alasan Berwiraswasta



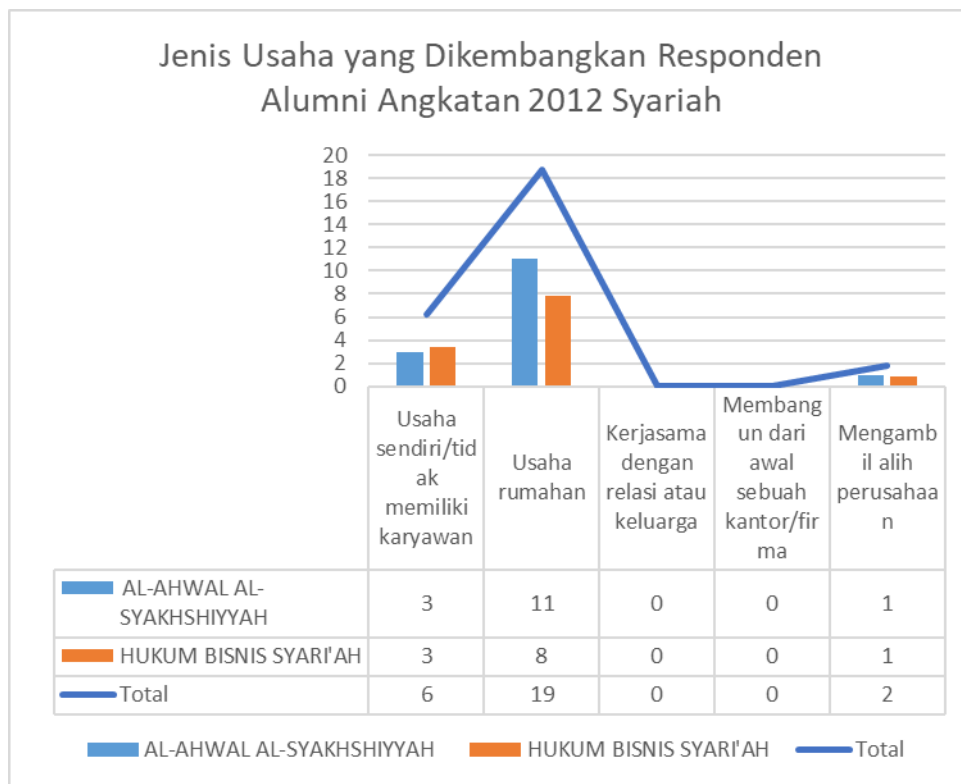
**Diagram 36. Alasan Alumni Fakultas Syariah Berwiraswasta**

Dari 10 responden alumni Fakultas Syariah yang memilih untuk berwiraswasta, mereka memiliki alasan tersendiri sebagaimana dirinci pada diagram 36 di atas. Alumni Fakultas Syariah yang berwiraswasta dengan alasan cita-cita sebanyak 2 responden yang tersebar di prodi AS maupun HBS. Alumni Fakultas Syariah yang berwiraswasta dengan alasan melanjutkan usaha keluarga sebanyak 2 responden yang berasal dari prodi HBS. Alumni Fakultas Syariah yang memilih

berwiraswasta dengan alasan membuka lapangan kerja baru ada 1 responden dari prodi HBS. Alumni Fakultas Syariah yang memilih berwiraswasta dengan alasan mempunyai waktu yang fleksibel sebanyak 2 responden yang tersebar di prodi AS maupun HBS. Alumni Fakultas Syariah yang memilih berwiraswasta dengan alasan bebas/tidak tergantung sebanyak 3 responden dengan rincian 1 responden dari prodi AS dan 2 responden dari prodi HBS.

## Jenis Usaha

Adapun jenis usaha yang dimiliki alumni Fakultas Syariah dalam berwiraswasta bisa dilihat pada diagram 37 berikut.



**Diagram 37. Jenis Usaha Alumni Fakultas Syariah**

Diagram 37 mengilustrasikan beragam jenis usaha yang dimiliki oleh alumni Fakultas Syariah yang memilih untuk berwiraswasta, antara lain usaha sendiri (tidak memiliki karyawan), usaha rumahan, usaha dengan relasi/keluarga, membangun dari awal sebuah kantor, mengambil alih perusahaan atau jenis usaha lainnya.

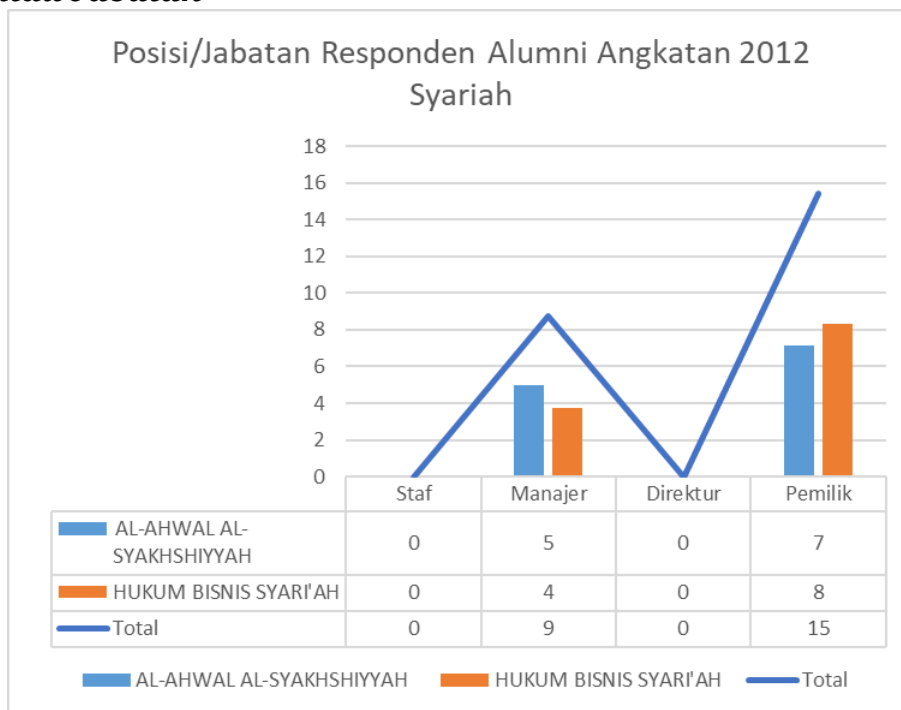
Alumni Fakultas Syariah yang memiliki usaha sendiri/tidak memiliki karyawan sebanyak 3 responden dengan rincian prodi AS sejumlah 2 responden dan prodi HBS sejumlah 1 responden. 3 responden memiliki usaha rumahan dengan rincian prodi AS sejumlah 2 responden dan prodi HBS sejumlah 1 responden. Terdapat 1

responden yang memiliki usaha dengan relasi atau keluarga dari prodi HBS.

1 responden dari prodi AS menyatakan memiliki usaha membangun dari awal

sebuah kantor. 1 responden lainnya dari prodi AS memiliki usaha dengan mengambil alih perusahaan. Sementara, 1 responden dari prodi HBS memiliki usaha jenis lainnya.

### Posisi atau Jabatan



**Diagram 38. Posisi/ Jabatan Alumni Fakultas Syariah**

Berdasarkan diagram 38, posisi atau jabatan alumni Fakultas Syariah yang berwiraswasta terdiri atas 3 posisi, yakni manajer, direktur, dan pemilik. Terdapat 4 responden yang memiliki posisi sebagai manajer dengan rincian 3 responden dari

prodi AS dan 1 responden dari prodi HBS. Selain itu, terdapat 3 responden yang memiliki jabatan sebagai direktur, yakni 1 responden dari prodi AS dan 2 responden dari prodi HBS. Terakhir, terdapat 6 responden yang merupakan pemilik usaha, masing-masing 2 responden dari prodi AS dan 4 responden dari prodi HBS.

### E. Profil Alumni Fakultas Syariah yang Tidak Bekerja

Dari total 120 responden yang merupakan alumni Fakultas Syariah, terdapat

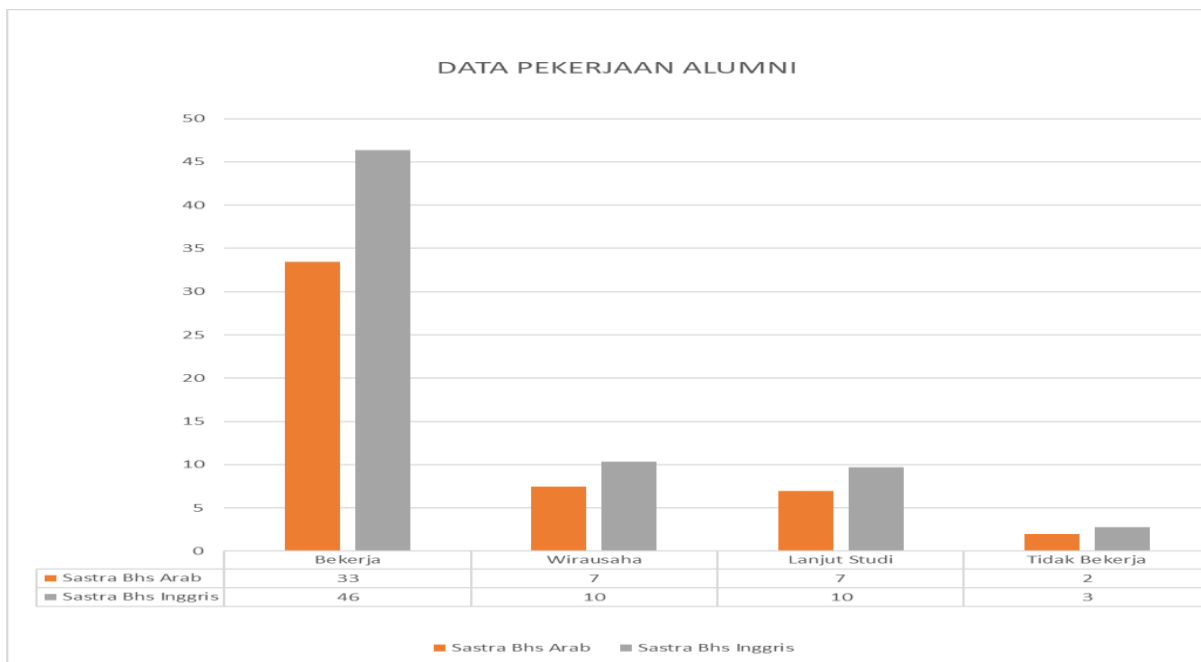
sebanyak 3 responden yang tidak bekerja atau sekitar 3 persen dari keseluruhan alumni yang berpartisipasi dalam *tracer study*.

### 3.3 ANALISIS HASIL TRACER STUDY FAKULTAS HUMANIORA

#### A. Profil Alumni Fakultas Humaniora

Fakultas Humaniora UIN Maulana Malik Ibrahim Malang memiliki jumlah alumni pada angkatan 2012 sebanyak 176 lulusan. Dari jumlah tersebut, tim *tracer*

*study* telah memperoleh suara dari 60% alumni atau sebanyak 119 responden pada kuesioner yang tersedia di laman [alumni.uin-malang.ac.id](http://alumni.uin-malang.ac.id). Diagram 39 menunjukkan komposisi pekerjaan alumni Fakultas Humaniora yang mengisi *tracer study*.



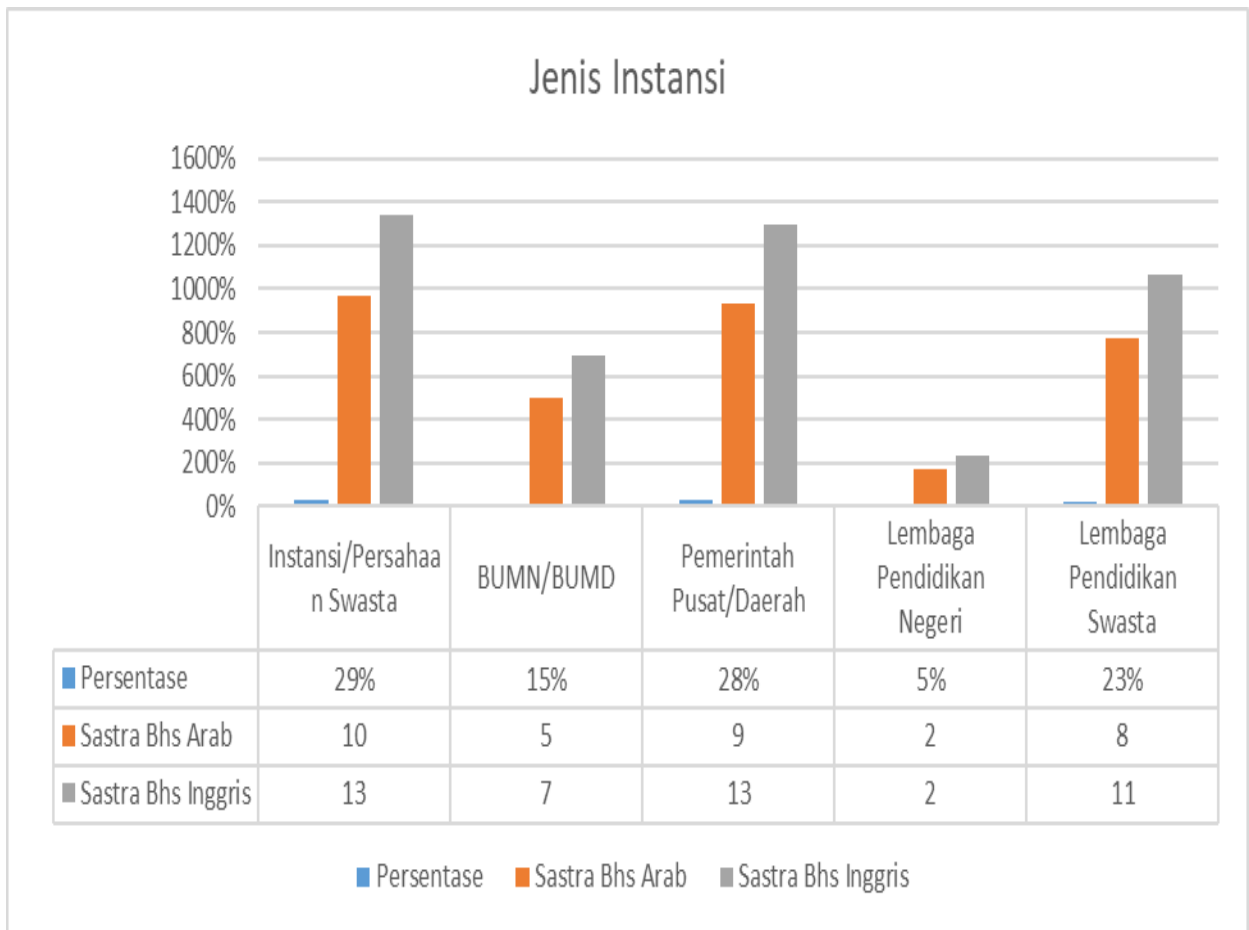
**Diagram 39.** menunjukkan komposisi pekerjaan alumni Fakultas Humaniora yang mengisi *tracer study*

Diagram 39 tersebut menunjukkan bahwa sebanyak 67% responden atau sejumlah 80 responden menyatakan telah bekerja, 14% responden atau sejumlah 17 responden menyatakan sedang melanjutkan studi, 15% responden atau sejumlah 18 responden menyatakan berwirausaha, serta 4% responden atau

sejumlah 5 responden menyatakan tidak bekerja.

### B. Profil Alumni Fakultas Humaniora yang Bekerja

Sebanyak 67% responden atau sejumlah 80 responden menyatakan bahwa dirinya bekerja. Jenis instansi dimana alumni Fakultas Humaniora bekerja dapat dilihat pada diagram 40.



**Diagram 40. Jenis Instansi Tempat Alumni Fakultas Humaniora Bekerja**

Berdasarkan diagram 40, terlihat bahwa sebanyak 23 responden menyatakan bekerja pada lembaga pendidikan swasta dari prodi Bahasa dan Sastra Arab. Sebanyak 10 responden dari prodi Sastra Inggris dan 13 dari prodi sastra arab menyatakan bekerja di lembaga pendidikan negeri. Di sisi lain, 22 responden menyatakan bekerja pada pemerintah pusat atau daerah dengan rincian prodi Bahasa dan Sastra Arab sejumlah 9 responden, dan prodi Sastra Inggris sejumlah 13 responden.

Sebanyak 13 responden menyatakan bekerja pada BUMN atau BUMD dengan rincian prodi Bahasa dan Sastra Arab sejumlah 7 responden, dan prodi Sastra Inggris sejumlah 5 responden. 19 responden bekerja pada Lembaga Pendidikan swasta dengan rincian prodi Bahasa dan Sastra Arab sejumlah 8 responden, dan prodi Sastra Inggris sejumlah 11 responden.

### **Jenis Profesi Alumni Fakultas Humaniora**

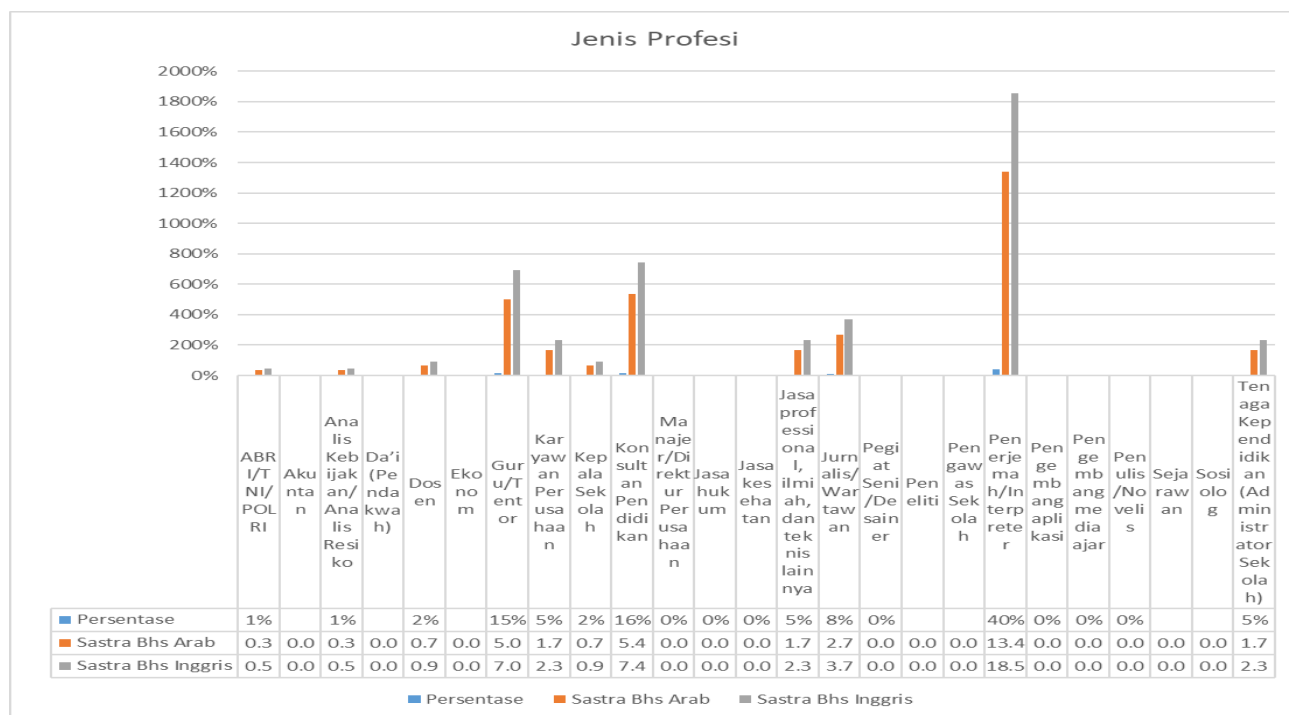
Terdapat 80 responden alumni Fakultas Humaniora yang bekerja tersebar ke dalam beberapa profesi. Profesi tersebut meliputi, ABRI/TNI/POLRI (1 responden) dengan rincian prodi Bahasa dan Sastra

Inggris. Analisis Kebijakan/Analisis Resiko (1 responden) dengan rincian prodi Bahasa dan Sastra Inggris. Sedangkan alumni yang berprofesi sebagai Dosen dari prodi Bahasa dan Sastra Arab dan prodi Bahasa dan Sastra Inggris masing-masing sejumlah 1 responden. Alumni yang berprofesi sebagai guru/tentor (13 responden) dengan rincian dari prodi Bahasa dan Sastra Arab sejumlah 5 responden, dan prodi Sastra Inggris sejumlah 7 responden. Kepala Sekolah alumni Bahasa dan Sastra Arab dan Bahasa dan Sastra Inggris masing-masing sejumlah 1 responden. Konsultan Pendidikan sebanyak 12 responden dengan rincian prodi Bahasa dan Sastra Arab sejumlah 5 responden, dan prodi Sastra Inggris sejumlah 8 responden.

Penerjemah/Interpreter (31 responden) dengan rincian prodi Bahasa dan Sastra Arab sejumlah 13 responden, dan prodi Sastra Inggris sejumlah 18 responden. Jasa profesional, ilmiah, dan teknis lainnya sejumlah 4 responden rincian prodi Bahasa dan Sastra Arab sejumlah 1 responden, dan prodi Sastra Inggris sejumlah 3 responden. Jurnalis/Wartawan 6 dengan masing-masing dengan rincian prodi Bahasa dan Sastra Arab sejumlah 3 responden.

Tenaga Kependidikan (Administrator Sekolah) (4 responden) dengan rincian prodi Bahasa dan Sastra Arab sejumlah 2 responden, dan prodi Sastra Inggris

sejumlah 2 responden. Rincian jenis pekerjaan alumni Fakultas Humaniora digambarkan pada diagram 41 di bawah ini.



**Diagram 41. Jenis Profesi Alumni Fakultas Humaniora**

### ***Posisi atau Jabatan Alumni Fakultas Humaniora***

Responden alumni Fakultas Humaniora memiliki posisi atau jabatan yang beragam. Posisi atau jabatan itu diantaranya adalah sebagai staf pengajar tetap (3 responden) dengan rincian prodi Bahasa dan Sastra Arab 2 responden dan

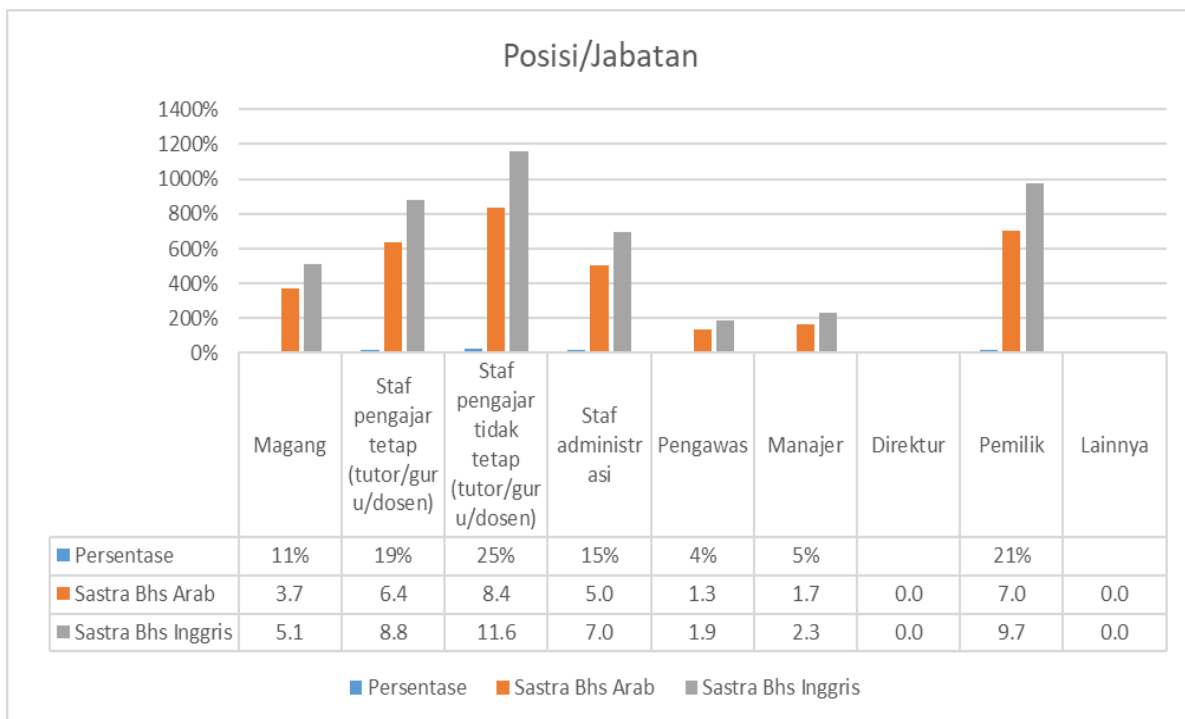
prodi Sastra Inggris sejumlah 1 responden. Magang dengan jumlah 5 responden dengan rincian prodi Bahasa dan Sastra Arab sejumlah 2 responden, dan prodi Sastra Inggris sejumlah 3 responden. Staf pengajar tidak tetap sebanyak 1 responden dengan rincian prodi Bahasa dan Sastra Arab. Staf administrasi (9



responden) dengan rincian prodi Bahasa dan Sastra Arab sejumlah 4 responden, dan prodi Sastra Inggris sejumlah 5 responden. Pemilik (9 responden) dengan rincian prodi Bahasa dan Sastra Arab sejumlah 4 responden, dan prodi Sastra Inggris sejumlah 5 responden.

Manajer (10 responden) dengan rincian prodi Bahasa dan Sastra Arab sejumlah 5 responden, dan prodi Sastra Inggris sejumlah 5 responden. Pengawas (5 responden) dengan rincian prodi Bahasa dan Sastra Arab sejumlah 2 responden

dan prodi Sastra Inggris sejumlah 3. Direktur masing-masing 10 responden dengan rincian prodi Bahasa dan Sastra Arab sejumlah 4 responden, dan prodi Sastra Inggris sejumlah 6 responden. Serta 5 responden menjawab memiliki posisi atau jabatan selain dari opsi yang disediakan dengan rincian pprodi Bahasa dan Sastra Arab sejumlah 3 responden, dan prodi Sastra Inggris sejumlah 2 responden. Ilustrasi posisi atau jabatan alumni Fakultas Humaniora seperti pada diagram 42 berikut.



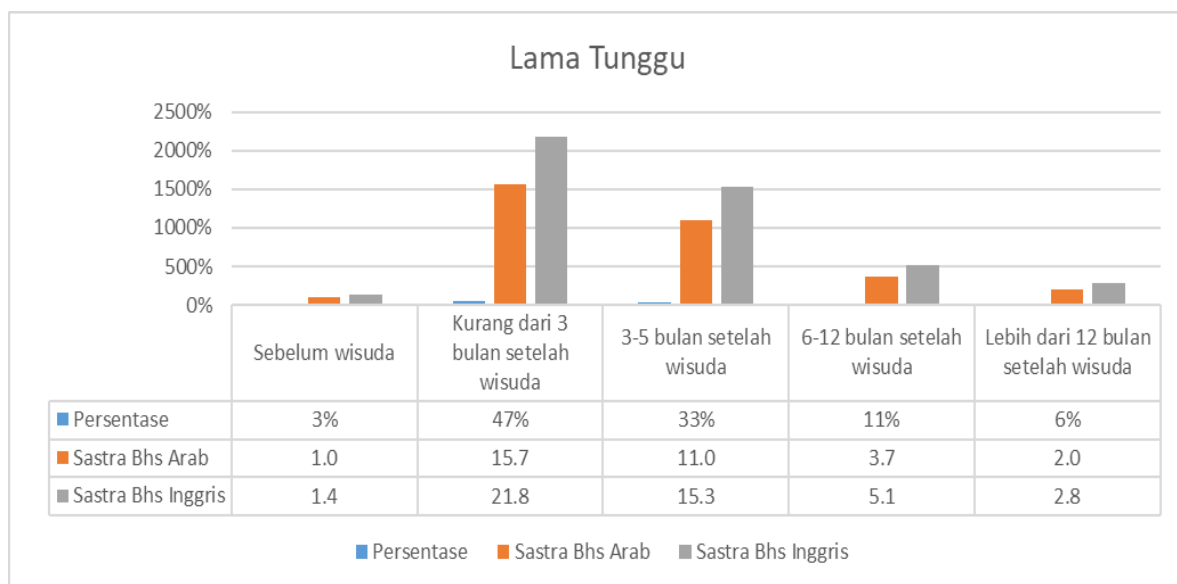
**Diagram 42. Posisi atau Jabatan Lulusan Fakultas Humaniora**

**Waktu Tunggu Alumni  
Fakultas Humaniora  
untuk Bekerja**

Tidak membutuhkan waktu lama bagi alumni Fakultas Humaniora untuk memperoleh pekerjaan setelah kelulusan (wisuda). Sebanyak 8 responden menyatakan bahwa telah bekerja 6 bulan setelah kelulusan, yakni 5 responden dari prodi Bahasa dan Sastra Arab dan sejumlah 8 responden dari prodi Sastra Inggris .

37 responden menyatakan bahwa telah memperoleh kerja pada rentang 6-12 bulan pasca kelulusan dengan rincian

prodi Bahasa dan Sastra Arab sejumlah 20 responden dan prodi Sastra Inggris sejumlah 17 responden. 11 responden menyatakan bahwa mereka memperoleh pekerjaan pada rentang 12-18 bulan pasca kelulusan dengan rincian prodi Bahasa dan Sastra Arab sejumlah 3 responden dan prodi Sastra Inggris sejumlah 8 responden. Serta 7 responden menyatakan bahwa mereka mendapat pekerjaan sekitar lebih dari 18 bulan pasca kelulusan. Diagram 43 berikut adalah waktu tunggu alumni hingga mendapat pekerjaan.

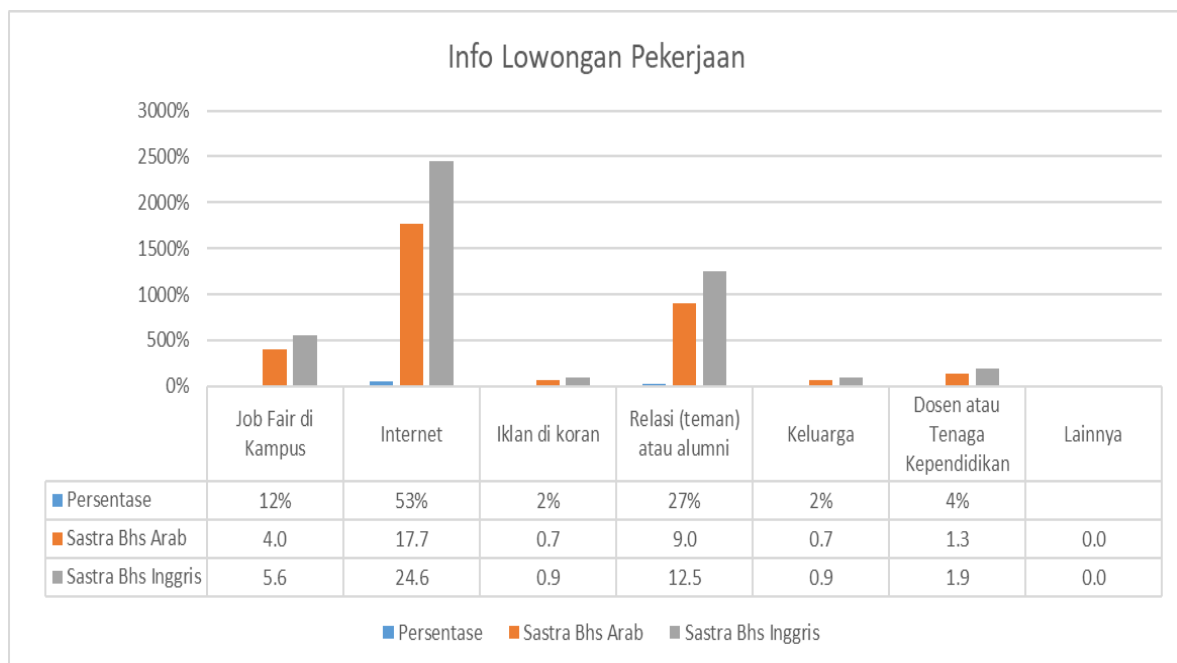


**Diagram 43. Waktu Tunggu Alumni Fakultas Humaniora untuk Bekerja**

**Informasi Lowongan Pekerjaan Alumni Fakultas Humaniora**

Mayoritas responden alumni Fakultas Humaniora menyatakan bahwa mereka

mendapatkan sumber informasi lowongan pekerjaan dari internet atau koran. Secara rinci, sumber informasi lowongan pekerjaan alumni Fakultas Humaniora diilustrasikan melalui diagram 44.



**Diagram 44. Sumber Informasi Lowongan Pekerjaan Alumni Fakultas Humaniora**

Berdasarkan diagram 44, terlihat bahwa internet (24 responden) dengan rincian prodi Bahasa dan Sastra Arab sejumlah 13 responden dan prodi Sastra Inggris sejumlah 11 responden. Koran berada pada posisi kedua sebagai sumber informasi lowongan pekerjaan bagi responden alumni Fakultas Humaniora yakni 15 responden dengan rincian prodi Bahasa dan Sastra Arab sejumlah 6

responden dan prodi Sastra Inggris sejumlah 9 responden. Responden juga memperoleh informasi lowongan pekerjaan melalui *jobfair* (5 responden) dengan rincian prodi Bahasa dan Sastra Arab sejumlah 3 responden dan prodi Sastra Inggris sejumlah 2 responden.

Informasi lowongan kerja dari dosen (5 responden) dengan rincian pprodi Bahasa dan Sastra Arab sejumlah 2 responden dan prodi Sastra Inggris

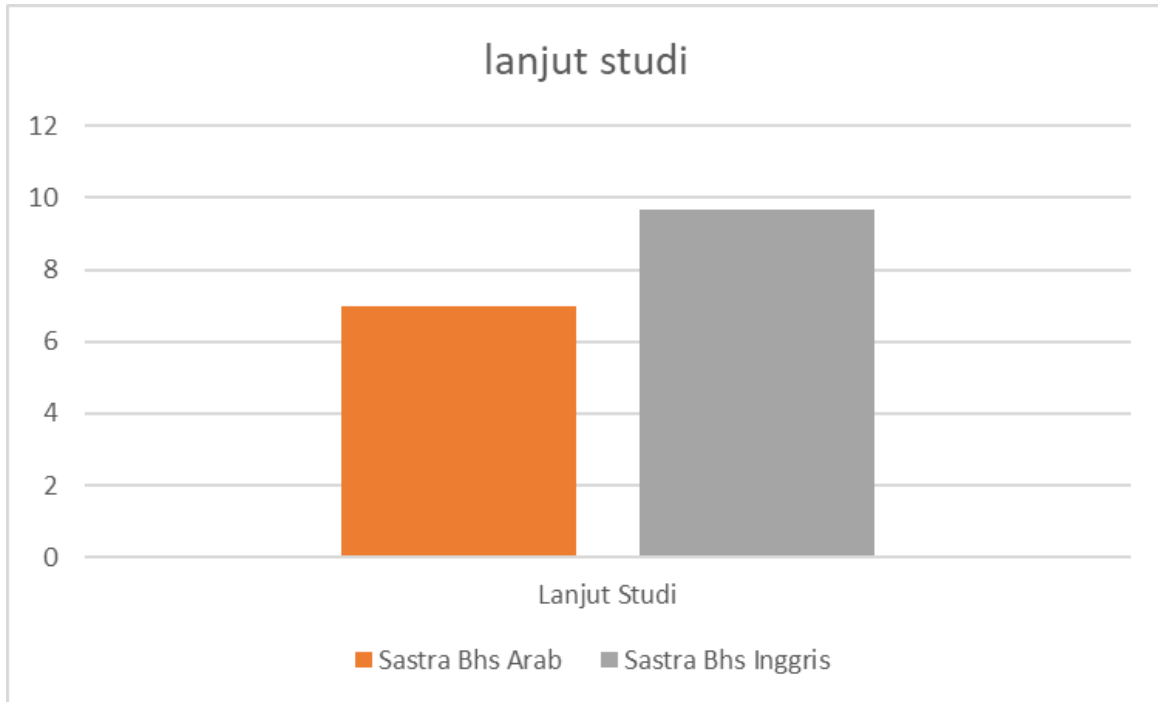
sejumlah 3 responden. Sementara itu, Informasi lowongan kerja relasi/teman (4 responden) dengan rincian prodi Bahasa dan Sastra Arab sejumlah 2 responden dan prodi Sastra Inggris sejumlah 2 responden. Keluarga (3 responden) dengan rincian prodi Bahasa dan Sastra Arab sejumlah 2 responden dan prodi Sastra Inggris sejumlah 1 responden. Serta 1 responden dari prodi Sastra Inggris memperoleh informasi lowongan pekerjaan selain dari opsi yang tersedia.

### **C. Profil Alumni Fakultas Humaniora yang Melanjutkan Studi**

#### ***Jenjang Studi***

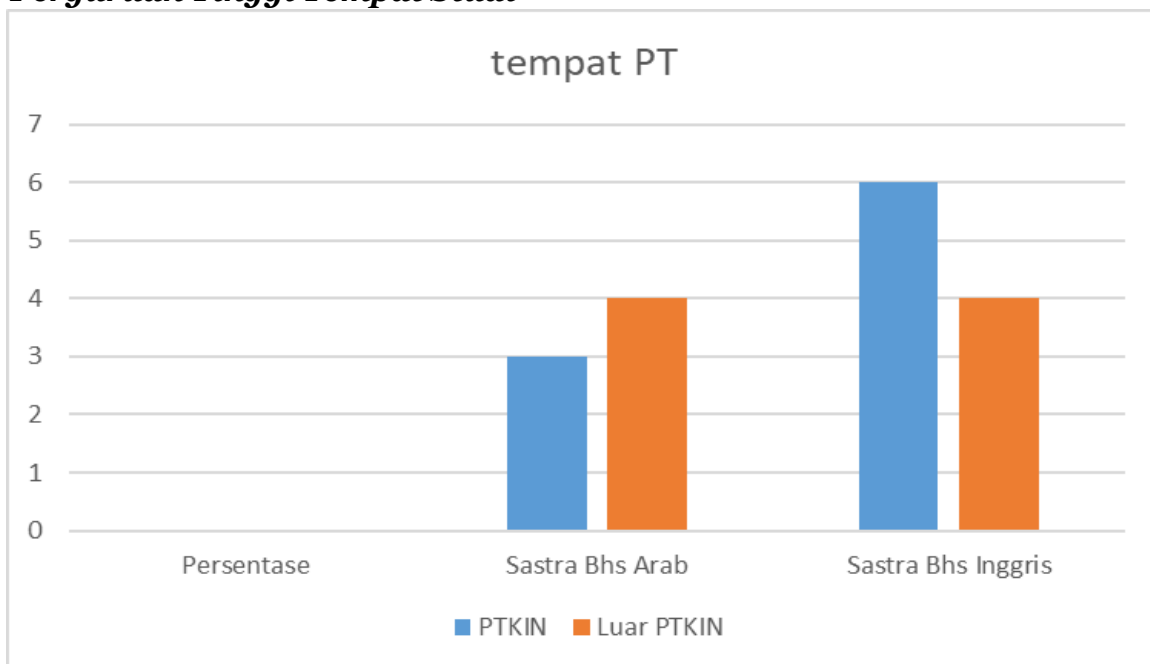
Mayoritas alumni Fakultas Humaniora menempuh studi lanjut jenjang pendidikan S2 (21 responden) sedangkan

yang menempuh jenjang pendidikan S3 (3 responden). Rincian alumni yang menempuh jenjang pendidikan S2 yakni prodi Bahasa dan Sastra Arab sejumlah 10 responden dan prodi Sastra Inggris sejumlah 11 responden. Sementara itu, yang menempuh jenjang pendidikan S3 dengan rincian prodi Bahasa dan Sastra Arab sejumlah 1 responden dan prodi Sastra Inggris sejumlah 2 responden. Secara rinci, jenjang studi lanjutan alumni Fakultas Humaniora diilustrasikan melalui diagram 45.



**Diagram 45. Alumni Fakultas Humaniora Yang Melanjutkan Studi**

***Perguruan Tinggi Tempat Studi***



**Diagram 46. Tempat Alumni Fakultas Humaniora Melanjutkan Studi**

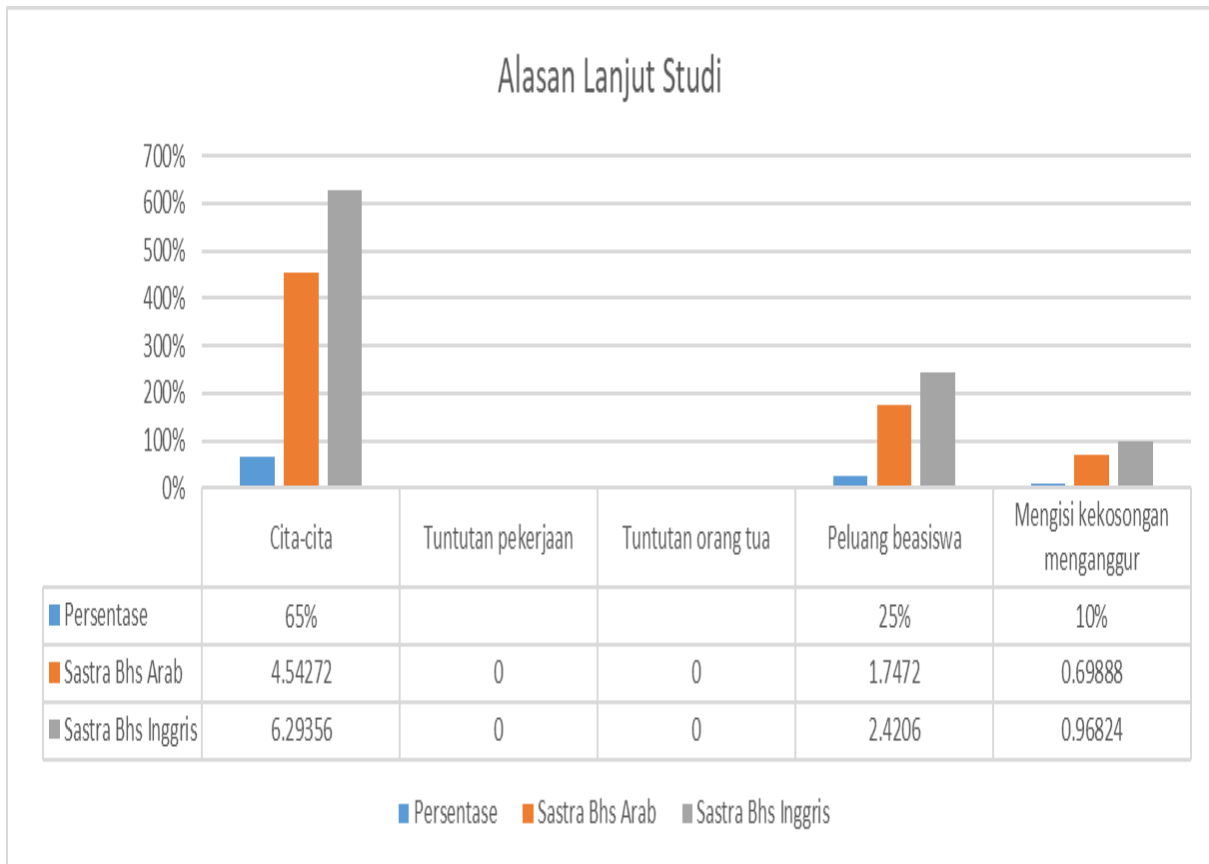
Berdasarkan diagram 46, mayoritas PT tempat studi lanjut alumni Fakultas Humaniora adalah PTKIN yang dibuktikan dengan 19 responden, yakni 9 responden dari prodi Bahasa dan Sastra Arab dan 10 responden dari prodi Sastra Inggris. Sementara yang menempuh tempat studi lanjut selain PTKIN sejumlah 5 responden dengan rincian prodi Bahasa dan Sastra Arab sejumlah 3 responden dan prodi Sastra Inggris sejumlah 2 responden.

#### ***Alasan Studi***

Alasan yang dominan yang mendorong alumni Fakultas Humaniora melanjutkan studi adalah cita-cita (9 responden) dengan rincian prodi Bahasa dan Sastra Arab sejumlah 4 responden dan prodi Sastra Inggris sejumlah 5 responden.

Alasan lain, adalah adanya peluang beasiswa sebanyak 7 responden dengan rincian prodi Bahasa dan Sastra Arab sejumlah 2 responden dan prodi Sastra Inggris sejumlah 1 responden.

Tuntutan pekerjaan juga menjadi alasan alumni melanjutkan studi. Dibuktikan oleh adanya 5 responden yang memilih dengan rincian prodi Bahasa dan Sastra Arab sejumlah 2 responden dan prodi Sastra Inggris sejumlah 3 responden. Terakhir tuntutan orangtua (3 responden) dengan rincian prodi Bahasa dan Sastra Arab sejumlah 2 responden dan prodi Sastra Inggris sejumlah 1 responden. Secara rinci, ilustrasi alasan alumni melanjutkan studi tergambar pada diagram 47 di bawah ini.

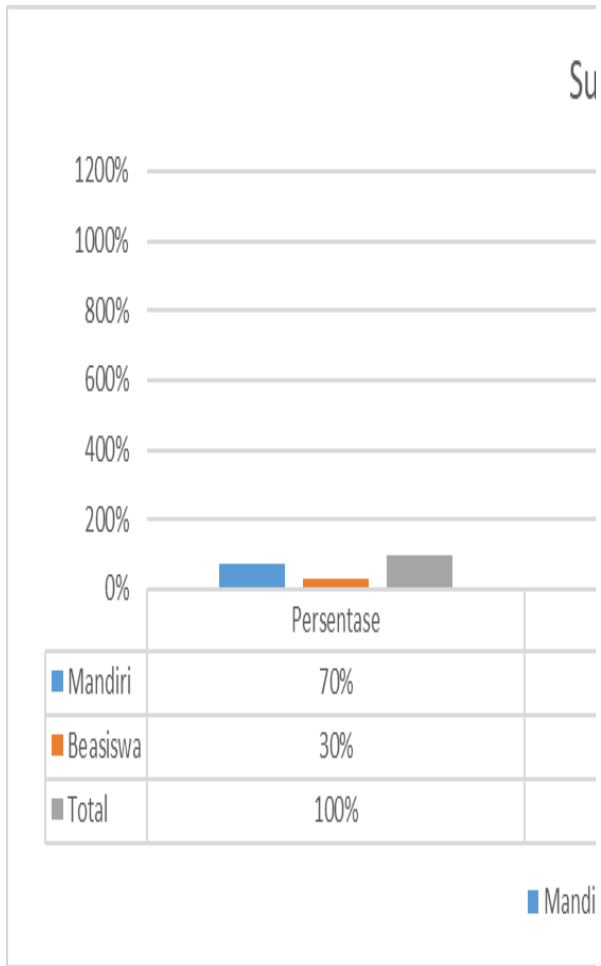


**Diagram 47. Alasan Alumni Fakultas Humaniora Melanjutkan Studi**

### **Sumber Biaya**

Sumber biaya studi alumni Fakultas Humaniora didominasi oleh jalur mandiri (17 responden) dengan rincian prodi prodi Bahasa dan Sastra Arab sejumlah 11 responden dan prodi Sastra Inggris sejumlah 6 responden. Sumber biaya yang

lain yaitu melalui jalur beasiswa sebanyak 8 responden dengan rincian prodi prodi Bahasa dan Sastra Arab sejumlah 3 responden dan prodi Sastra Inggris sejumlah 5 responden. Secara rinci, ilustrasi sumber biaya alumni melanjutkan studi tergambar pada diagram 48 di bawah ini.



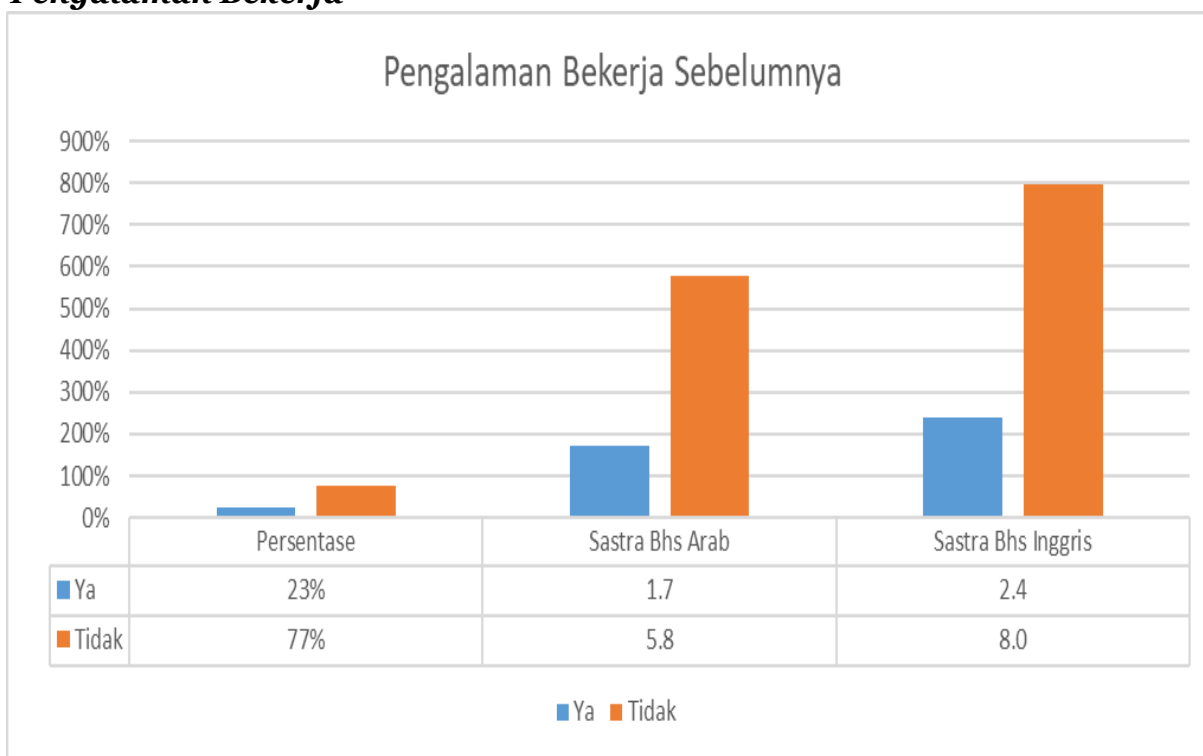
Fakultas Humaniora yang berjumlah 95 responden menyatakan bahwa dirinya berwiraswasta setelah lulus dari UIN Maulana Malik Ibrahim Malang.

**D. Profil Alumni Fakultas Humaniora yang Berwiraswasta**

Sebanyak 8% responden atau sejumlah 8 responden dari total keseluruhan alumni



## Pengalaman Bekerja

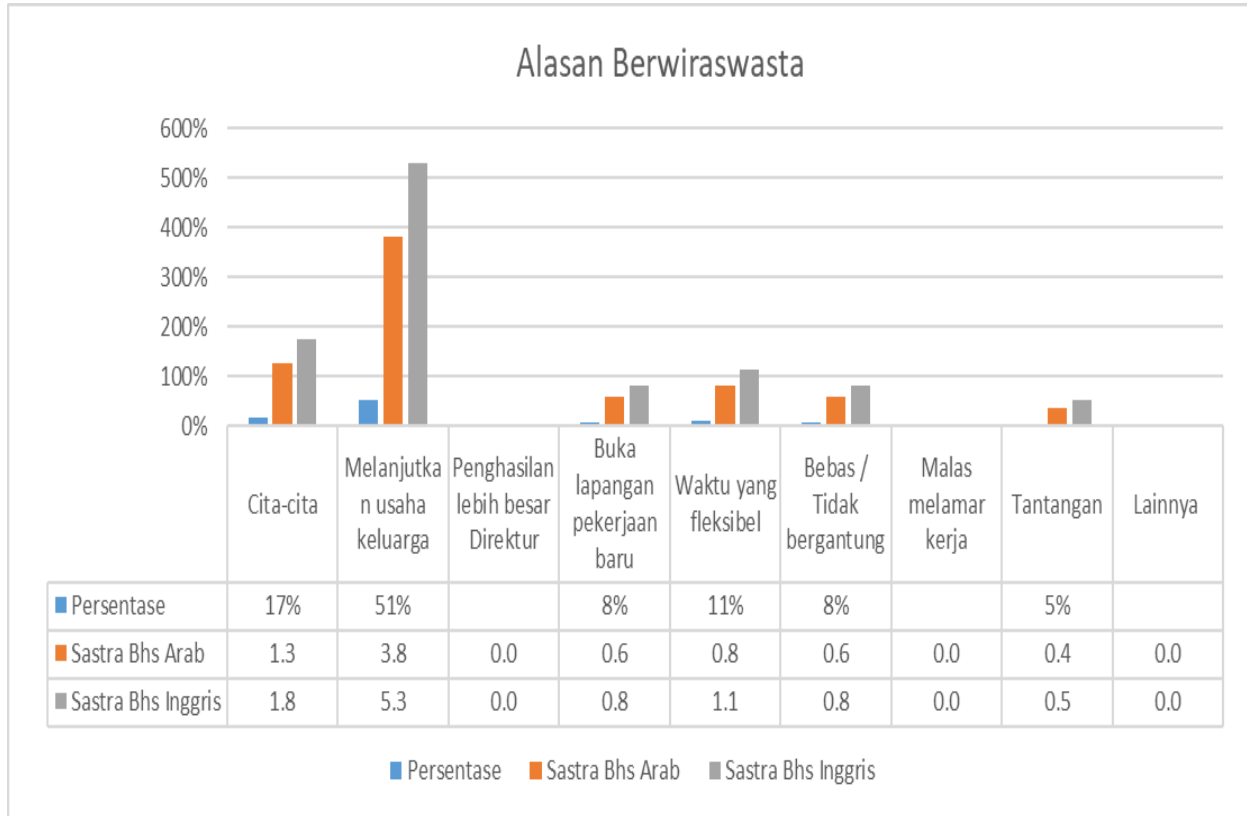


**Diagram 50. Pengalaman Kerja Alumni Fakultas Humaniora**

Berdasarkan diagram 50 di atas, terlihat bahwa sebanyak 3 responden menyatakan pernah bekerja setelah lulus dari UIN Maulana Malik Ibrahim Malang, sementara sisanya sebanyak 5 responden mengaku tidak ada pengalaman kerja setelah lulus dari UIN Maulana Malik Ibrahim Malang dengan rincian prodi Bahasa dan Sastra Arab sejumlah 2

responden yang memiliki pengalaman kerja dan 3 responden yang tidak ada pengalaman kerja. Sedangkan prodi Sastra Inggris sejumlah 1 responden yang memiliki pengalaman kerja dan 2 responden yang tidak memiliki pengalaman kerja setelah lulus dari UIN Maulana Malik Ibrahim Malang.

## Alasan Berwiraswasta



**Diagram 51. Alasan Alumni Fakultas Humaniora Berwiraswasta**

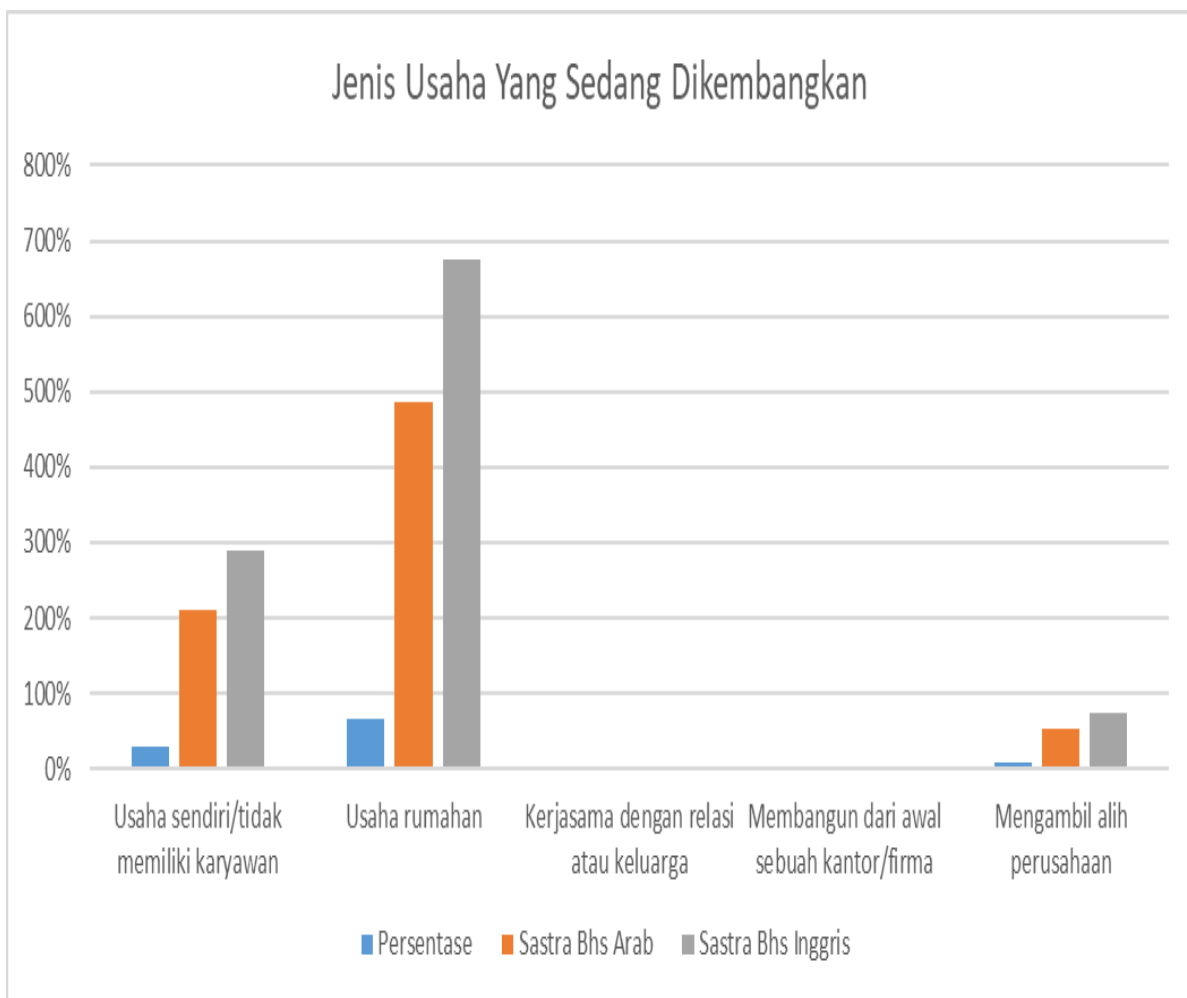
Mengacu pada diagram 51, dari 12 responden Alumni Fakultas Humaniora yang memilih untuk berwiraswasta, hal tersebut didasari dengan berbagai alasan dengan rincian sebagai berikut: alumni Fakultas Humaniora yang berwiraswasta dengan alasan cita-cita adalah sebanyak 1 responden yang tersebar di prodi Bahasa dan Sastra Arab. Alumni Fakultas Humaniora yang berwiraswasta dengan alasan melanjutkan usaha keluarga 1 responden yang tersebar di prodi Sastra

Inggris. Alumni Fakultas Humaniora yang memilih berwiraswasta dengan alasan membuka lapangan baru ada 1 responden dari prodi Sastra Inggris. Alumni Fakultas Humaniora yang memilih berwiraswasta dengan alasan mempunyai waktu yang fleksibel sebanyak 1 responden di prodi Bahasa dan Sastra Arab dan prodi Sastra Inggris. Alumni Fakultas Humaniora yang memilih berwiraswasta dengan alasan bebas/tidak tergantung sebanyak 2 responden yang tersebar di masing-

masing prodi Bahasa dan Sastra Arab dan prodi Sastra Inggris. Alumni Fakultas Humaniora yang memilih berwiraswasta dengan alasan malas melamar kerja sebanyak 1 responden dari 1 responden dari prodi Bahasa dan Sastra Arab. Dan sisanya sebanyak 1 alumni yang memilih berwiraswasta dengan alasan lainnya dari prodi Sastra Inggris.

### **Jenis Usaha**

Adapun jenis usaha yang dimiliki alumni Fakultas Humaniora dalam berwiraswasta bisa dilihat pada diagram 14 berikut.



**Diagram 52. Jenis Usaha Alumni Fakultas Humaniora yang Berwiraswasta**

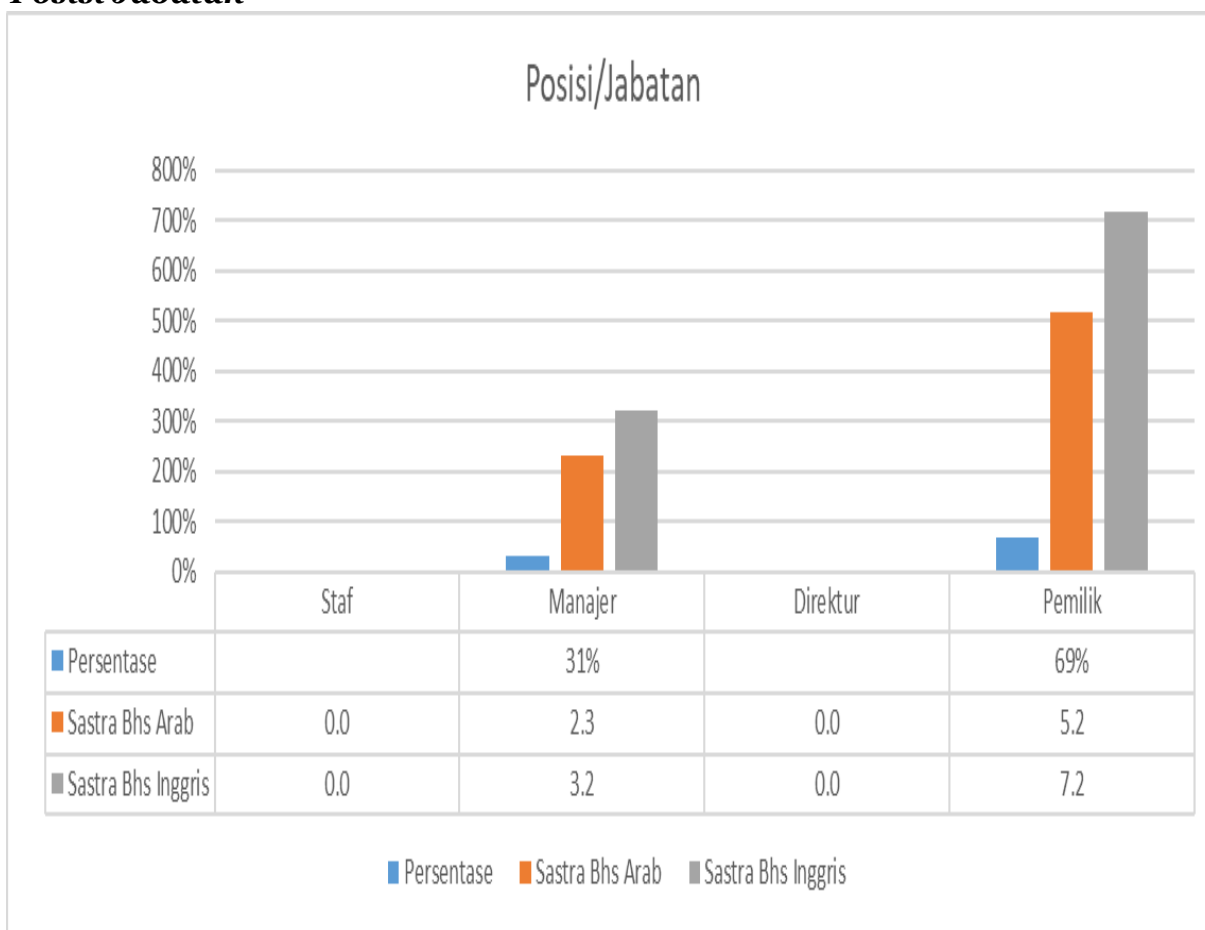
Diagram 52 mengilustrasikan terdapat beragam jenis usaha alumni Fakultas Humaniora yang memilih untuk berwiraswasta, antara lain usaha sendiri (tidak memiliki karyawan), usaha rumahan, usaha dengan relasi/keluarga, membangun dari awal sebuah kantor, mengambil alih perusahaan atau jenis usaha lainnya.

Alumni Fakultas Humaniora yang memiliki usaha sendiri/tidak memiliki karyawan sebanyak 3 responden dengan rincian prodi Bahasa dan Sastra Arab sejumlah 1 responden dan prodi Sastra Inggris sejumlah 2 responden. 3 responden alumni Fakultas Humaniora

yang memiliki usaha rumahan dengan rincian prodi Bahasa dan Sastra Arab sejumlah 2 responden dan prodi Sastra Inggris sejumlah 1 responden. Terdapat 1 responden alumni Fakultas Humaniora yang memiliki usaha dengan relasi atau keluarga dari prodi Perbankan Syariah.

1 Responden alumni Fakultas Humaniora mengaku memiliki usaha membangun dari awal sebuah kantor/firma. Sementara, 1 responden alumni Fakultas Humaniora yang memiliki usaha dengan mengambil alih perusahaan dan sisanya sebanyak 1 responden alumni Fakultas Humaniora memiliki usaha dengan jenis lainnya.

## Posisi Jabatan



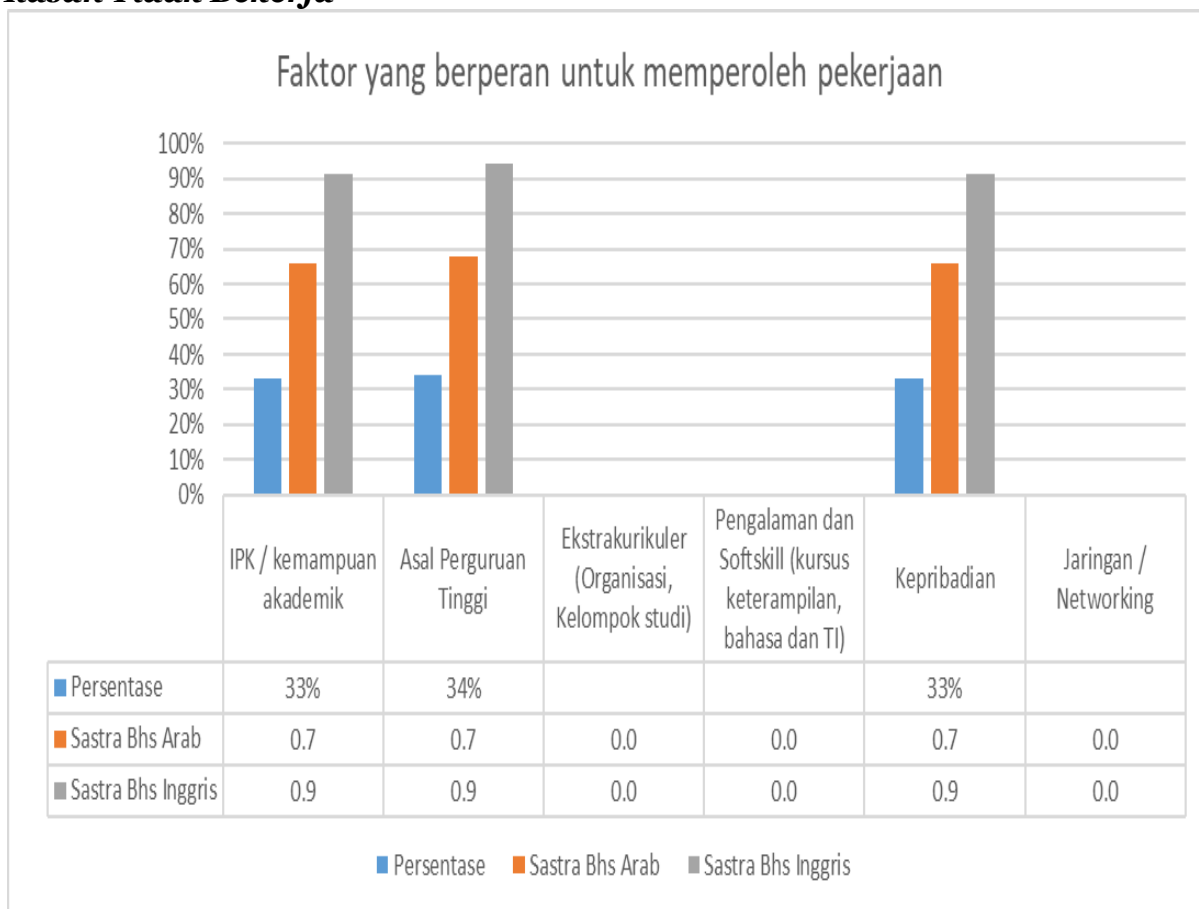
**Diagram 53. Posisi /Jabatan Alumni Fakultas Humaniora**

Berdasarkan diagram 53, posisi atau jabatan alumni Fakultas Humaniora yang berwiraswasta terdapat 3 variasi jawaban yaitu manajer, direktur dan pemilik. 3 responden alumni Fakultas Humaniora dengan posisi/jabatan manajer dengan rincian prodi Bahasa dan Sastra Arab sejumlah 1 responden dan prodi Sastra

Inggris sejumlah 2 responden. Terdapat pula 4 responden alumni Fakultas Humaniora yang memiliki posisi/jabatan sebagai pemilik dalam usahanya dengan rincian prodi Bahasa dan Sastra Arab sejumlah 2 responden dan prodi Sastra Inggris sejumlah 2 responden.

## E. Profil Alumni Fakultas Humaniora yang Tidak Bekerja

### Alasan Tidak Bekerja

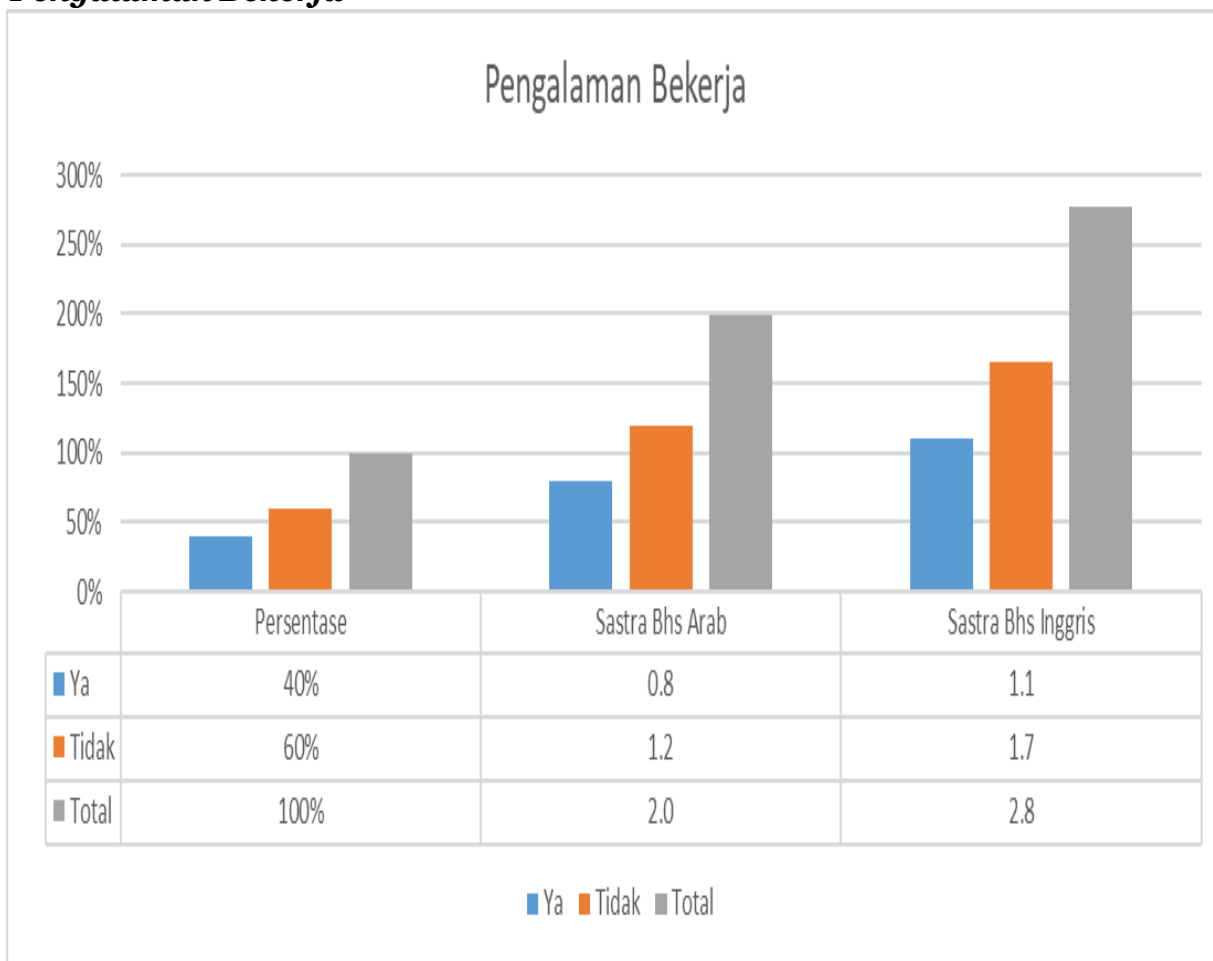


**Diagram 54. Alasan Tidak Bekerja Alumni Fakultas Humaniora**

Dari total sejumlah 95 responden dari alumni Fakultas Humaniora, terdapat sebanyak 3 responden yang tidak bekerja. Berdasarkan diagram 54, terdapat berbagai alasan responden alumni Fakultas Humaniora yang tidak bekerja antara lain mengurus rumah tangga, belum mendapat pekerjaan dan lainnya.

Dari total sebanyak 5 responden yang tidak bekerja, masing-masing 1 responden dari prodi Bahasa dan Sastra Arab dan 1 responden dari prodi Sastra Inggris memiliki alasan mengurus rumah tangga. Sementara, sebanyak 1 responden dari prodi Sastra Inggris yang tidak bekerja mempunyai alasan lainnya.

## Pengalaman Bekerja

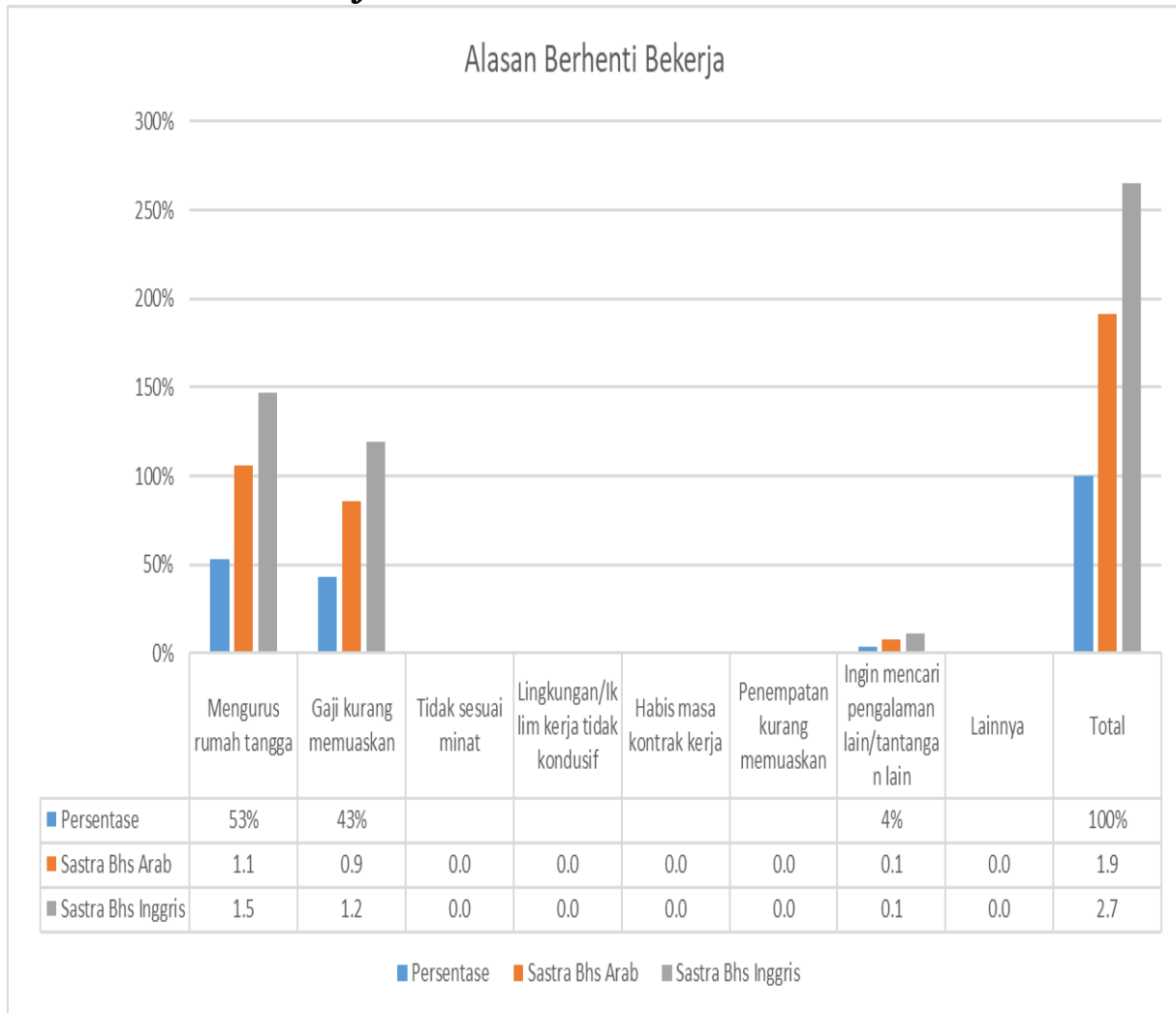


**Diagram 55. Pengalaman Kerja Alumni Fakultas Humaniora sebelum Berhenti**

Berdasarkan diagram 55, dari total sebanyak 3 responden alumni Fakultas Humaniora yang tidak bekerja, ternyata terdapat 2 responden yang sebelumnya mempunyai pengalaman kerja dengan rincian prodi Bahasa dan sastra Arab

serta prodi Sastra Inggris masing-masing 1 responden. Sementara sebanyak 1 responden alumni Fakultas Humaniora yang tidak memiliki pengalaman kerja tersebar dari prodi Sastra Inggris.

### Alasan Berhenti Bekerja



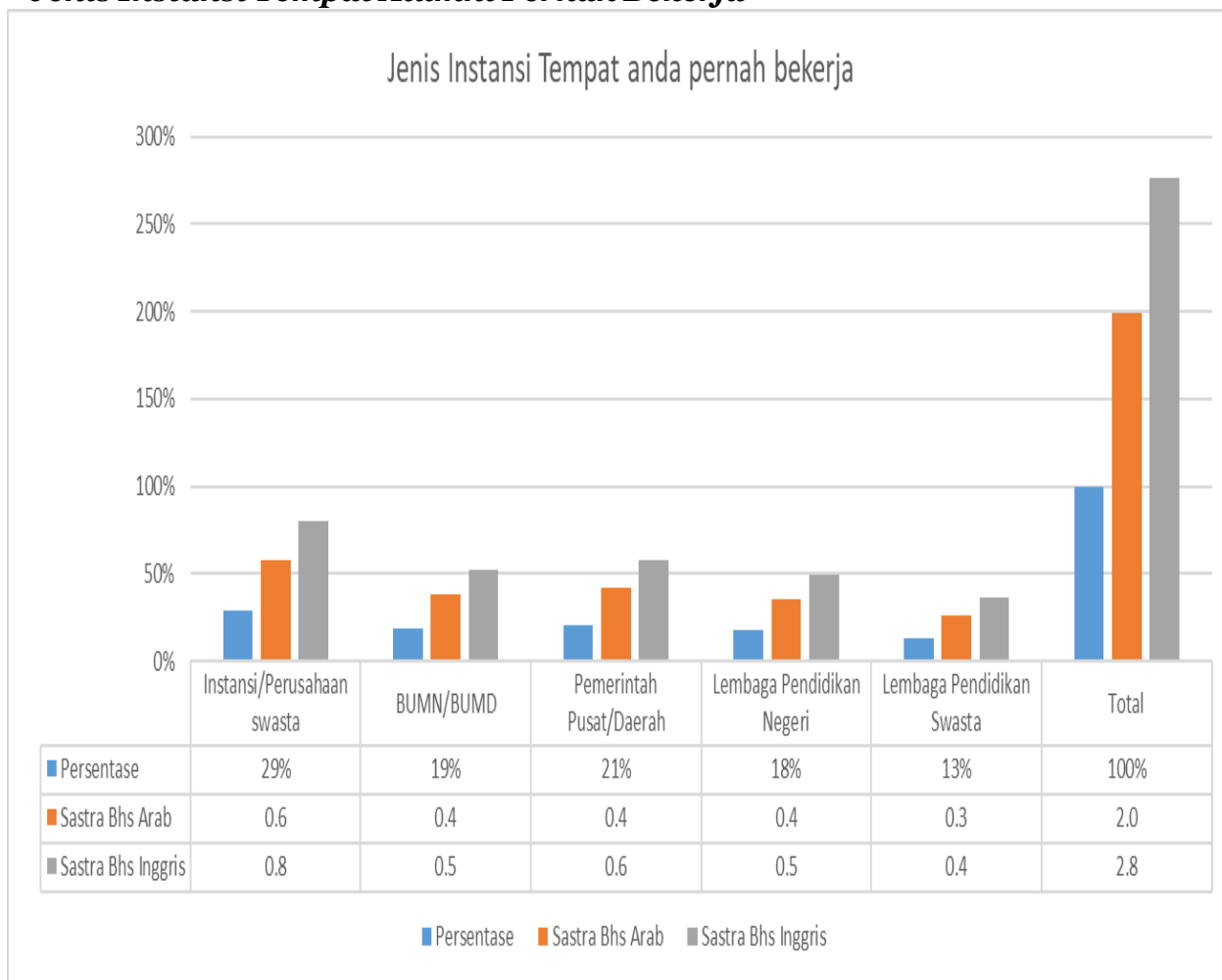
**Diagram 56. Alasan Alumni Fakultas Humaniora Berhenti Bekerja**

Diagram 56 di atas menunjukkan alasan responden alumni Fakultas Humaniora yang berhenti bekerja. Sebanyak 1 responden dari masing-masing prodi

memiliki alasan mengurus rumah tangga. 1 responden dari prodi Sastra Inggris memiliki alasan mencari pengalaman lain.



### Jenis Instansi Tempat Alumni Pernah Bekerja



**Diagram 57. Jenis Instansi Tempat Alumni Fakultas Humaniora Pernah Bekerja**

Berdasarkan diagram 57, terdapat berbagai jenis instansi tempat alumni pernah bekerja antara lain instansi/perusahaan swasta, BUMN/BUMD, pemerintah pusat/daerah, lembaga pendidikan negeri, Lembaga pendidikan swasta dan lainnya.

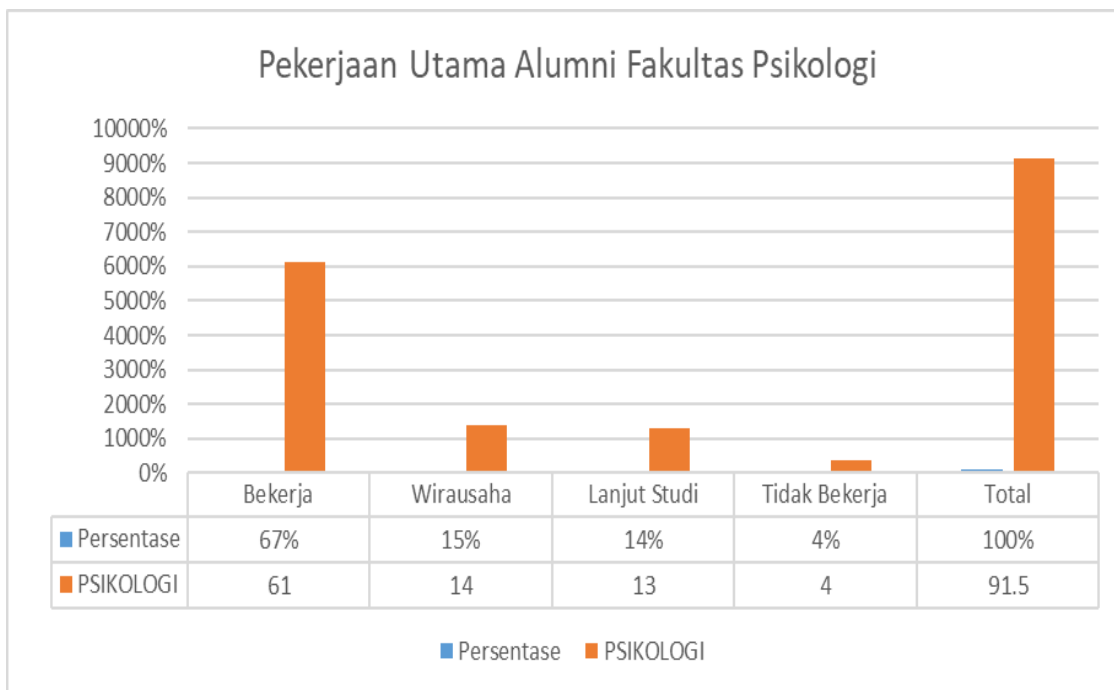
Sebanyak 1 responden dari prodi Bahasa dan Sastra Arab pernah bekerja di instansi/perusahaan swasta. Sebanyak 1 responden dari prodi Sastra Inggris mengaku pernah bekerja di BUMN/BUMD. Dan 1 responden dari prodi Sastra Inggris pernah bekerja di instansi lainnya yang tidak disebutkan dalam pilihan.

### 3.4 ANALISIS HASIL TRACER STUDY FAKULTAS PSIKOLOGI

#### A. Profil Alumni Fakultas Psikologi

Fakultas Psikologi UIN Maulana Malik Ibrahim Malang memiliki jumlah alumni pada angkatan 2012 sebanyak 116 lulusan. Dari jumlah tersebut, tim *tracer study* telah memperoleh suara

dari 60% alumni atau sebanyak 70 responden pada kuesioner yang tersedia di laman [alumni.uin-malang.ac.id](http://alumni.uin-malang.ac.id). Diagram 58 menunjukkan komposisi pekerjaan alumni Fakultas Psikologi yang mengisi *tracer study*.



**Diagram 58. Pekerjaan Utama Alumni Fakultas Psikologi**

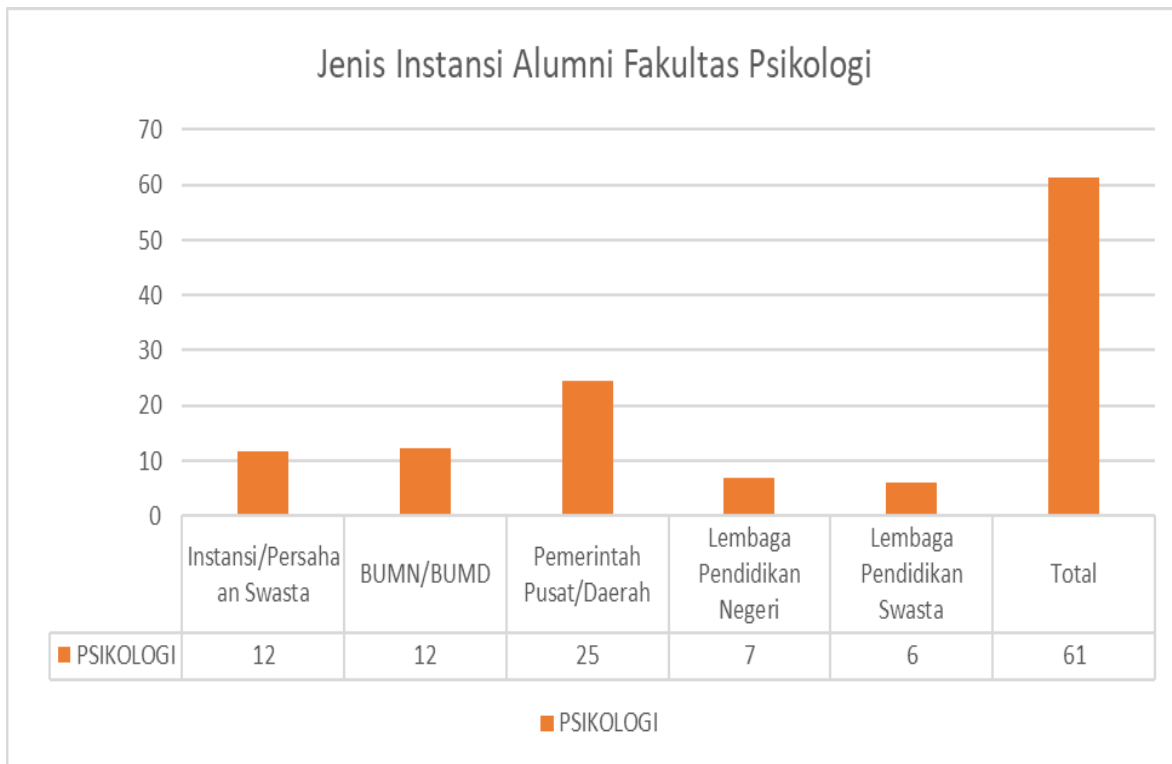
Diagram 58 tersebut menunjukkan bahwa sebanyak 64% responden atau sejumlah 45 responden menyatakan telah bekerja, 25% responden atau sejumlah 17 responden menyatakan

sedang melanjutkan studi, 8% responden atau sejumlah 6 responden menyatakan berwirausaha, serta 3% responden atau sejumlah 2 responden menyatakan tidak bekerja.

## B. Profil Alumni Fakultas Psikologi yang Bekerja

Sebanyak 64% responden atau sejumlah 45 responden menyatakan

bahwa dirinya bekerja. Jenis instansi tempat alumni Fakultas Psikologi bekerja dapat dilihat pada Diagram 59.



**Diagram 59. Jenis Instansi Tempat Alumni Fakultas Psikologi Bekerja**

Berdasarkan Diagram 59, terlihat bahwa sebanyak 5 responden menyatakan bekerja pada lembaga pendidikan swasta. Responden yang bekerja di lembaga pendidikan negeri sebanyak 9 responden. Di sisi lain, 12 responden menyatakan bekerja pada pemerintah pusat atau daerah.

Sebanyak 55 responden menyatakan bekerja di BUMN atau BUMD. 11 responden bekerja pada instansi atau perusahaan swasta. Terakhir, 3 responden menyatakan bahwa mereka bekerja di tempat lainnya.

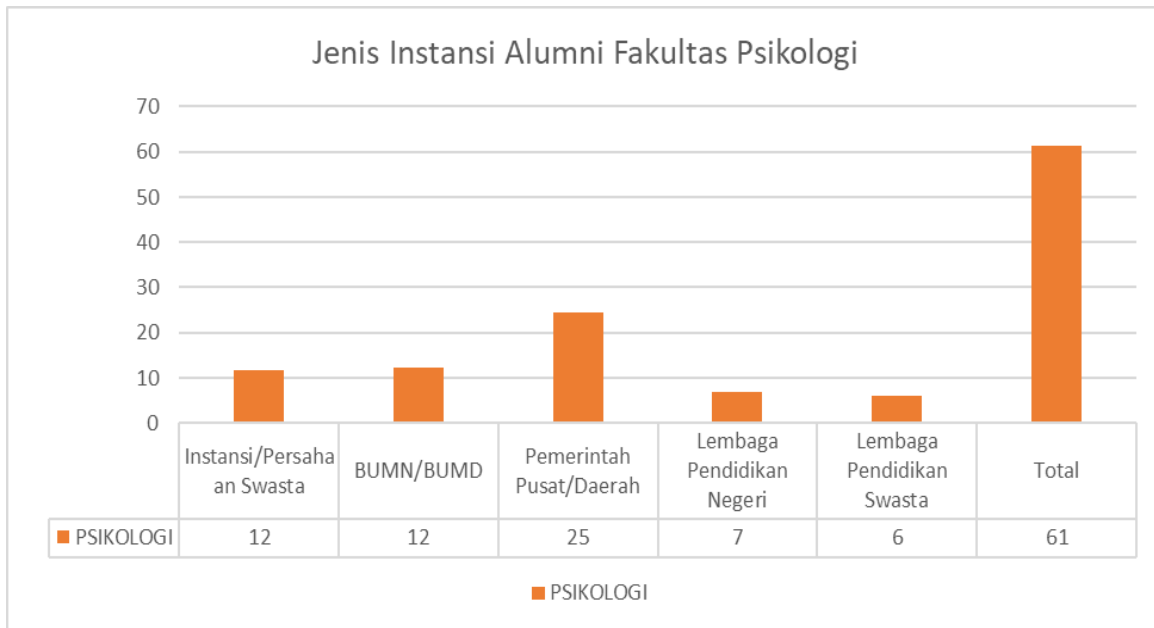
### ***Jenis Profesi Alumni Fakultas Psikologi***

Terdapat 45 responden alumni Fakultas Syariah yang bekerja tersebar ke dalam beberapa profesi. Profesi tersebut meliputi analis kebijakan sejumlah 2 responden. 1 responden menyatakan bekerja sebagai pengawas sekolah. 1 responden menyatakan bekerja sebagai kepala sekolah. Selain itu, terdapat 1 responden yang berprofesi sebagai guru/tutor. Alumni yang berprofesi sebagai tenaga kependidikan berjumlah 5 responden.

Terdapat pula alumni yang berprofesi sebagai Da'i, yakni sebanyak 5 responden. Selain itu, 2 alumni menyatakan bahwa mereka bekerja sebagai penerjemah atau *interpreter*. Beberapa profesi lain juga turut

digeluti oleh alumni Fakultas Psikologi, seperti pengembang media ajar sejumlah 1 responden dan pengembang aplikasi yang juga berjumlah 1 responden. Begitu pula dengan konsultan pendidikan, terdapat 17 responden yang menyatakan bekerja sebagai konsultan pendidikan.

Berbeda dari yang lain, 2 responden menyatakan bekerja sebagai pegiat seni. Selain itu, 3 responden menyatakan bahwa mereka bekerja sebagai jurnalis. Jenis profesi selanjutnya adalah peneliti, 4 responden menyatakan berprofesi sebagai peneliti. Rincian jenis pekerjaan alumni Fakultas Psikologi digambarkan pada diagram 60 di bawah ini.



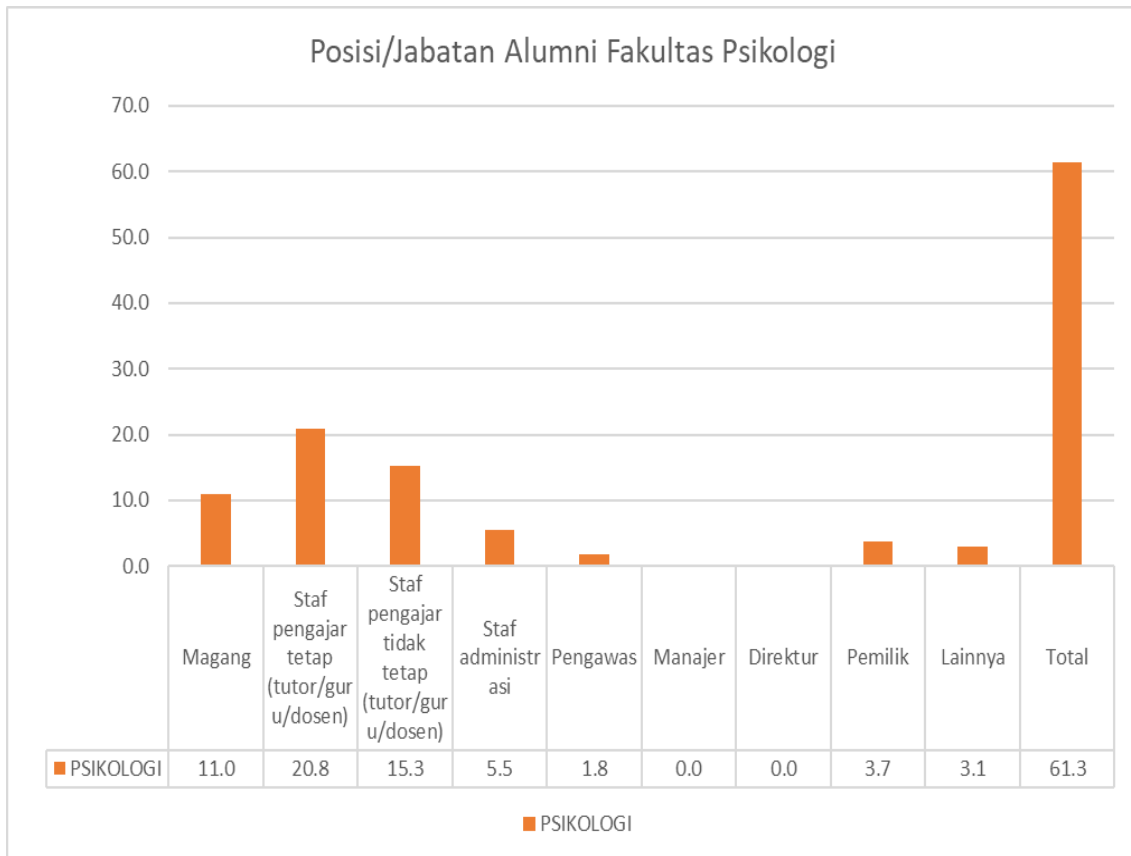
**Diagram 60. Jenis Profesi Alumni Fakultas Psikologi**

***Posisi atau Jabatan Alumni Fakultas Psikologi***

Responden alumni Fakultas Psikologi memiliki posisi atau jabatan yang beragam. Posisi atau jabatan itu diantaranya adalah sebagai staf pengajar tetap sejumlah 6 responden. Magang dengan jumlah 3 responden. Staf pengajar tidak tetap sebanyak 8 responden. Staf administrasi sebanyak

12 responden. Pemilik sebanyak 3 responden.

Manajer sebanyak 3 responden. Pengawas sebanyak 6 responden. Direktur sebanyak 2 responden. Selain itu, 3 responden menjawab memiliki posisi atau jabatan selain dari opsi yang disediakan. Ilustrasi posisi atau jabatan alumni Fakultas Psikologi seperti pada diagram 61 berikut.



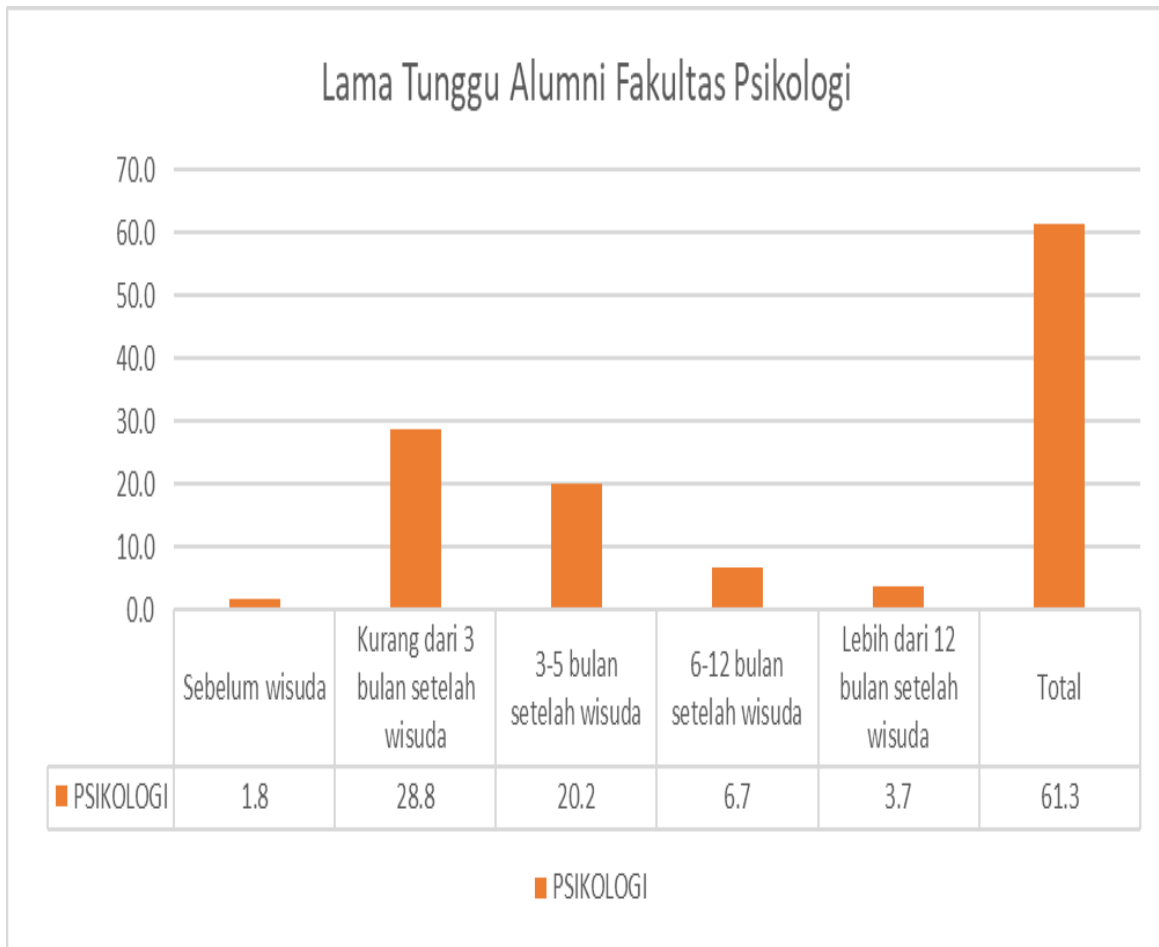
**Diagram 61. Posisi atau Jabatan Lulusan Fakultas Psikologi**

***Waktu Tunggu Alumni Fakultas Psikologi untuk Bekerja***

Tidak membutuhkan waktu lama bagi alumni Fakultas Psikologi untuk memperoleh pekerjaan setelah kelulusan (wisuda). Sebanyak 7 responden menyatakan bahwa mereka telah bekerja kurang dari 3 bulan pasca kelulusan. Sebanyak 28 responden menyatakan bahwa mereka

telah bekerja sekitar 3 sampai 5 bulan setelah kelulusan.

Sebanyak 9 responden menyatakan bahwa mereka telah bekerja sekitar 6 sampai 12 bulan setelah kelulusan. Sebanyak 1 responden menyatakan bahwa mereka telah bekerja setelah setahun (12 bulan) pasca kelulusan. Diagram 62 berikut menunjukkan waktu tunggu alumni hingga mendapat pekerjaan.

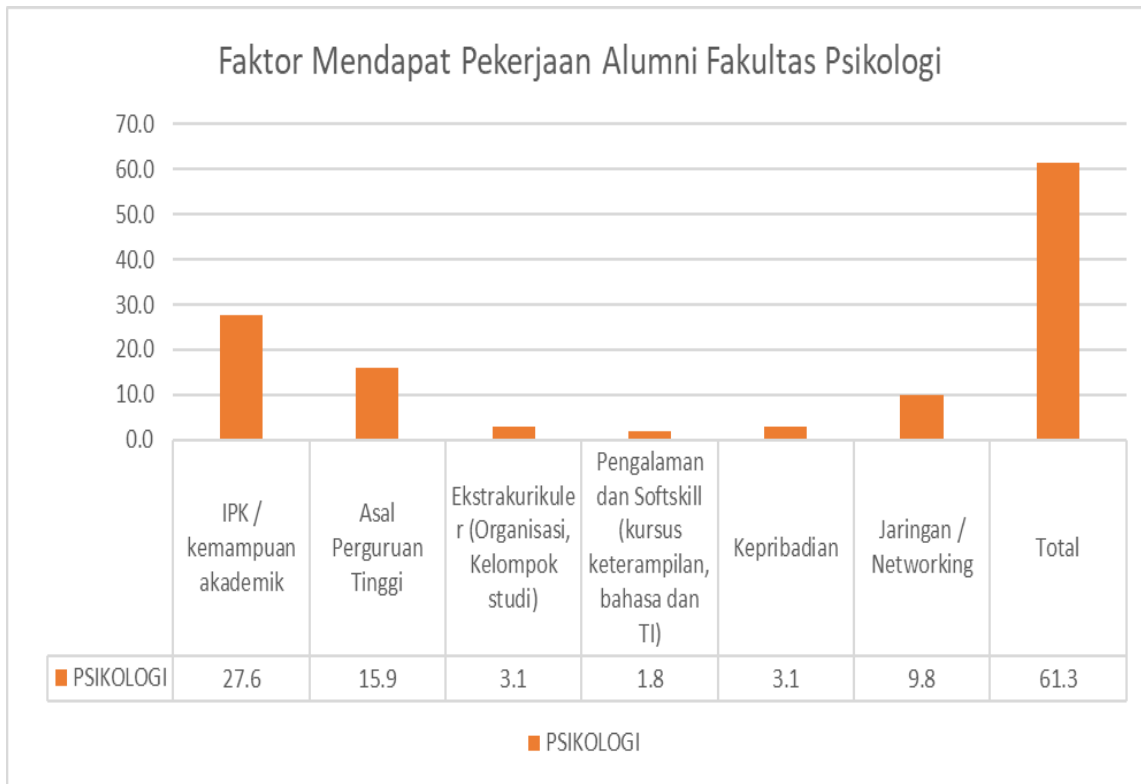


**Diagram 62. Waktu Tunggu Alumni Fakultas Psikologi untuk Bekerja**

***Informasi Lowongan Pekerjaan Alumni Fakultas Psikologi***

Mayoritas responden alumni Fakultas Psikologi menyatakan bahwa mereka mendapatkan sumber informasi

lowongan pekerjaan dari internet atau koran. Secara rinci, sumber informasi lowongan pekerjaan alumni Fakultas Psikologi diilustrasikan melalui diagram 63.



**Diagram 63. Sumber Informasi Lowongan Pekerjaan Alumni Fakultas Psikologi**

Berdasarkan diagram 63, terlihat bahwa mayoritas alumni Fakultas Psikologi mendapatkan informasi lowongan kerja dari internet dibuktikan dengan 19 responden yang memilih internet sebagai sumber info lowongan kerjanya. Koran berada pada posisi kedua sebagai sumber informasi lowongan pekerjaan bagi responden alumni Fakultas Psikologi, yang dibuktikan dengan 12 responden. 4 responden juga memperoleh informasi lowongan pekerjaan melalui *jobfair*.

Sebanyak 3 responden mendapatkan informasi lowongan kerja dari relasi atau teman. Sebanyak 4 responden

mendapatkan informasi lowongan kerja dari dosen. Sebanyak 2 responden mendapatkan informasi lowongan kerja dari keluarga. Disamping itu, 1 responden menyatakan bahwa mereka mendapatkan informasi lowongan pekerjaan dari sumber lainnya.

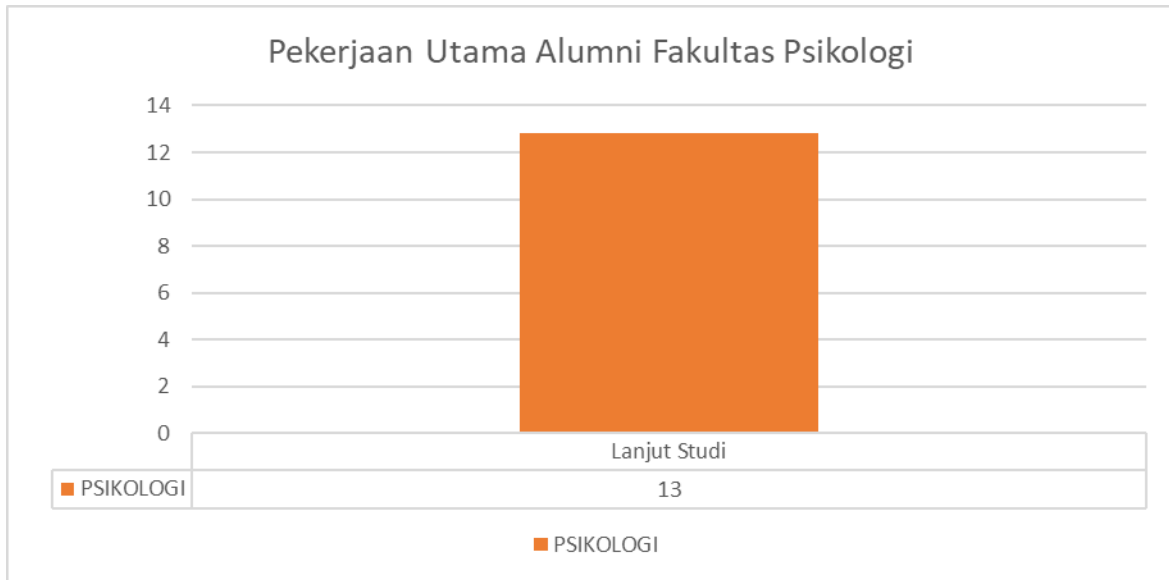
### **C. Profil Alumni Fakultas Psikologi yang Melanjutkan Studi Jenjang Studi**

Beberapa alumni Fakultas Psikologi menempuh studi lanjut jenjang pendidikan S2, yakni sejumlah 16 responden sedangkan yang



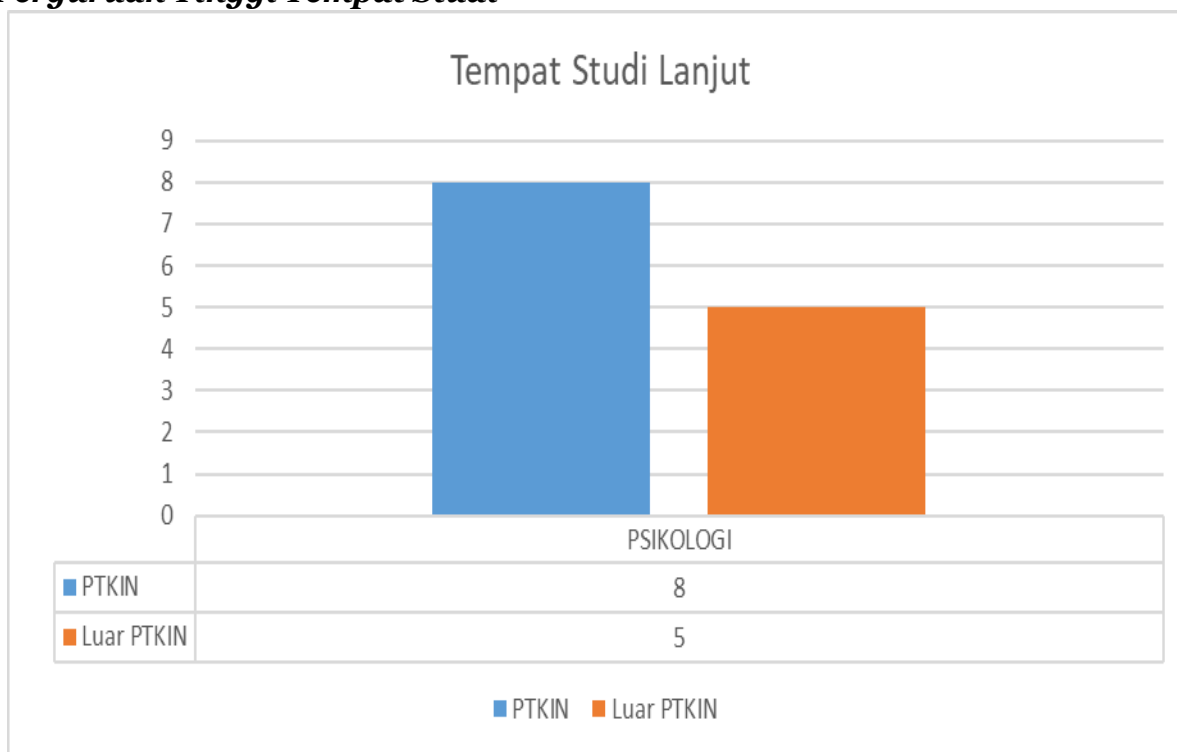
menempuh jenjang pendidikan S3 sebanyak 1 responden. Secara rinci, jenjang studi lanjutan alumni Fakultas

Psikologi bisa diilustrasikan melalui diagram 64.



**Diagram 64. Alumni Fakultas Psikologi yang Melanjutkan Studi**

### **Perguruan Tinggi Tempat Studi**



**Diagram 65. Tempat Alumni Fakultas Psikologi Melanjutkan Studi**

Berdasarkan diagram 65, mayoritas PT tempat studi lanjut para alumni Fakultas Psikologi adalah selain PTKIN. Hal ini dibuktikan dengan adanya pernyataan dari 12 responden yang memilih selain Perguruan Tinggi Keagamaan Islam Negeri (PTKIN). Sementara yang menempuh tempat studi lanjut di PTKIN berjumlah 5 responden.

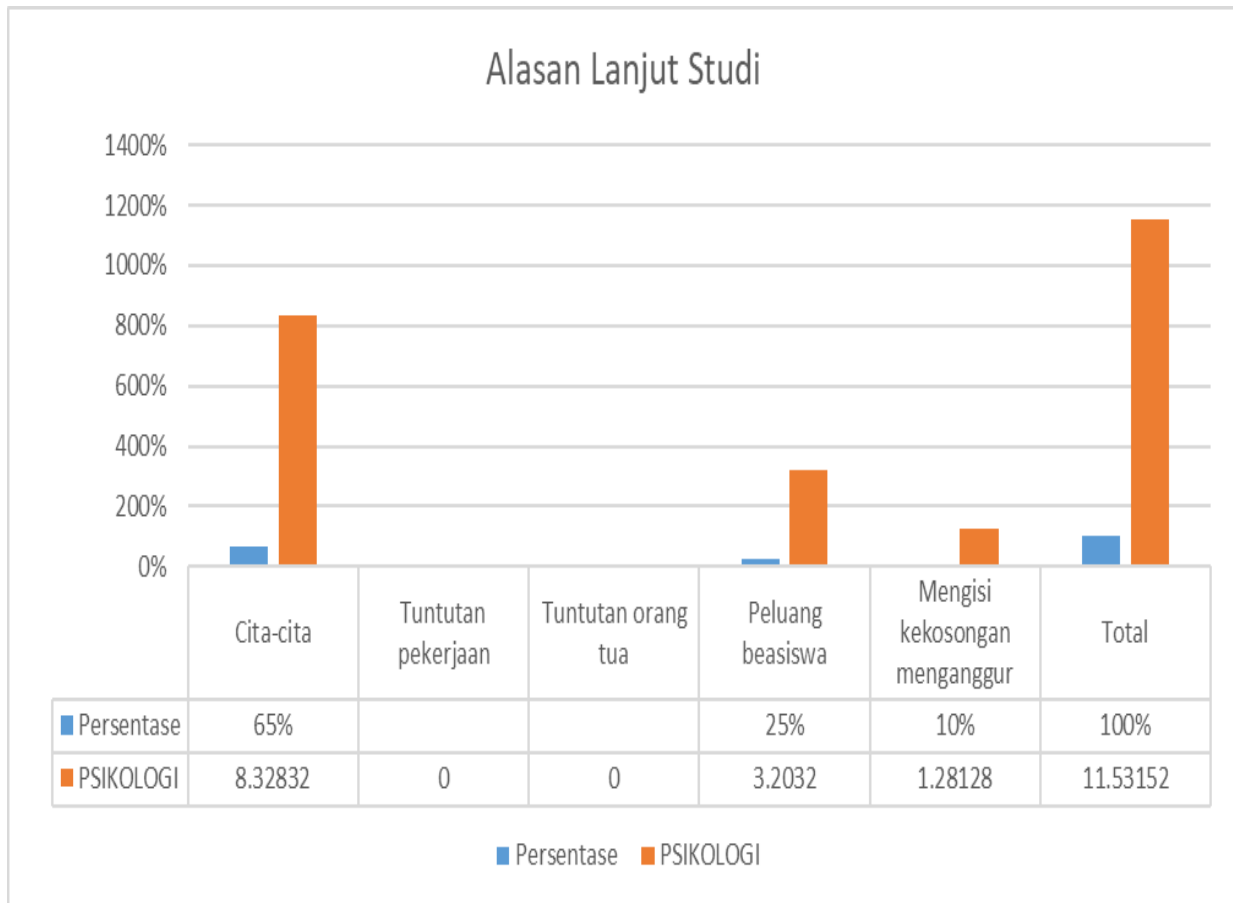
### **Alasan Studi**

Alasan dominan yang mendorong alumni Fakultas Syariah untuk melanjutkan studi adalah cita-cita yang dibuktikan dengan adanya 7 responden yang memilih alasan tersebut. Alasan lainnya adalah adanya peluang beasiswa. Hal ini dibuktikan dengan adanya 4 responden yang memilih alasan tersebut.

Tuntutan pekerjaan juga menjadi alasan alumni melanjutkan studi. Sebanyak 4

responden memilih hal tersebut. Terakhir, tuntutan orang tua juga menjadi alasan para alumni melanjutkan studi yang dibuktikan dengan adanya 2 responden

yang memilih alasan tersebut. Secara rinci, ilustrasi alasan alumni melanjutkan studi tergambar pada diagram 66 di bawah ini.

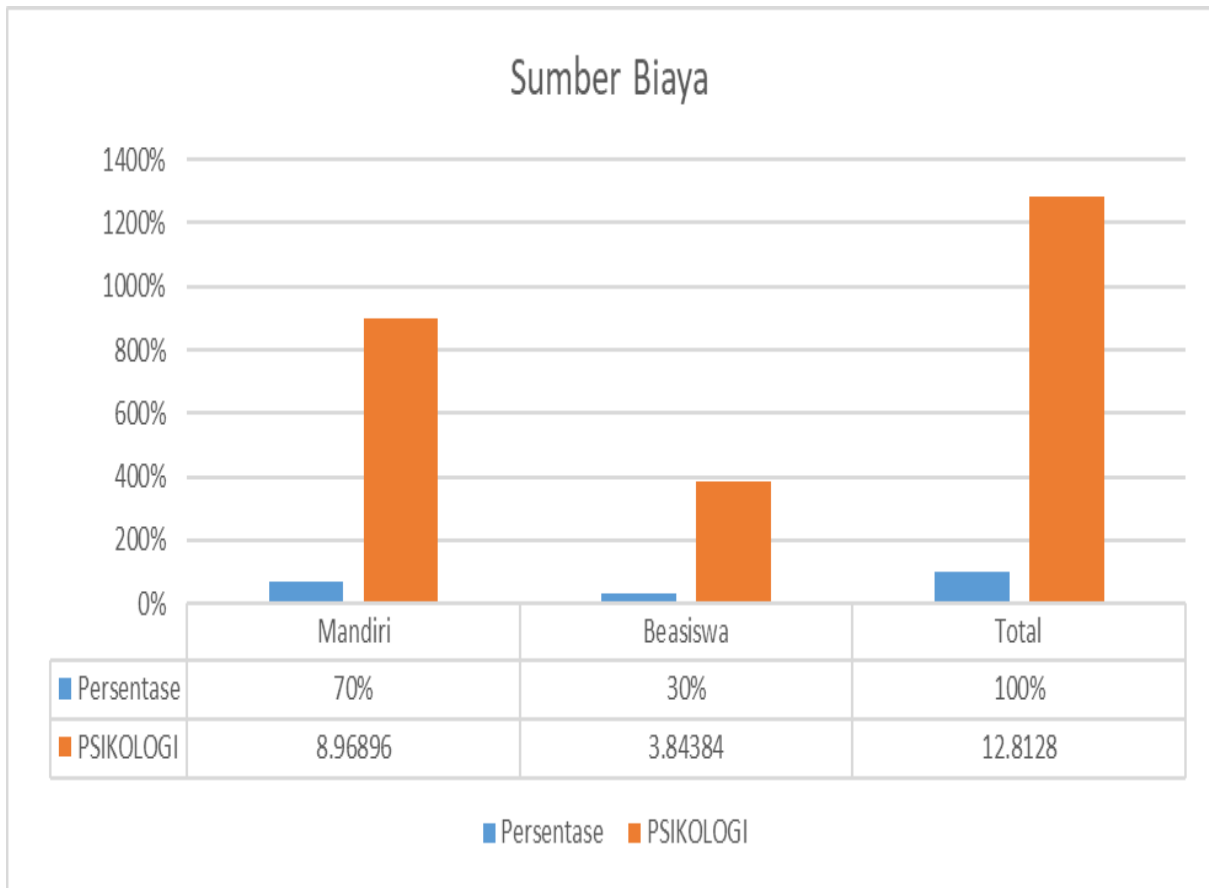


**Diagram 66. Alasan Alumni Fakultas Psikologi Melanjutkan Studi**

### **Sumber Biaya**

Sumber biaya studi alumni Fakultas Psikologi didominasi oleh jalur mandiri yang dinyatakan oleh 11 responden.

Sumber biaya yang lain yaitu melalui jalur beasiswa sebanyak 6 responden. Secara rinci, ilustrasi sumber biaya alumni untuk melanjutkan studi tergambar pada diagram 67 di bawah ini.

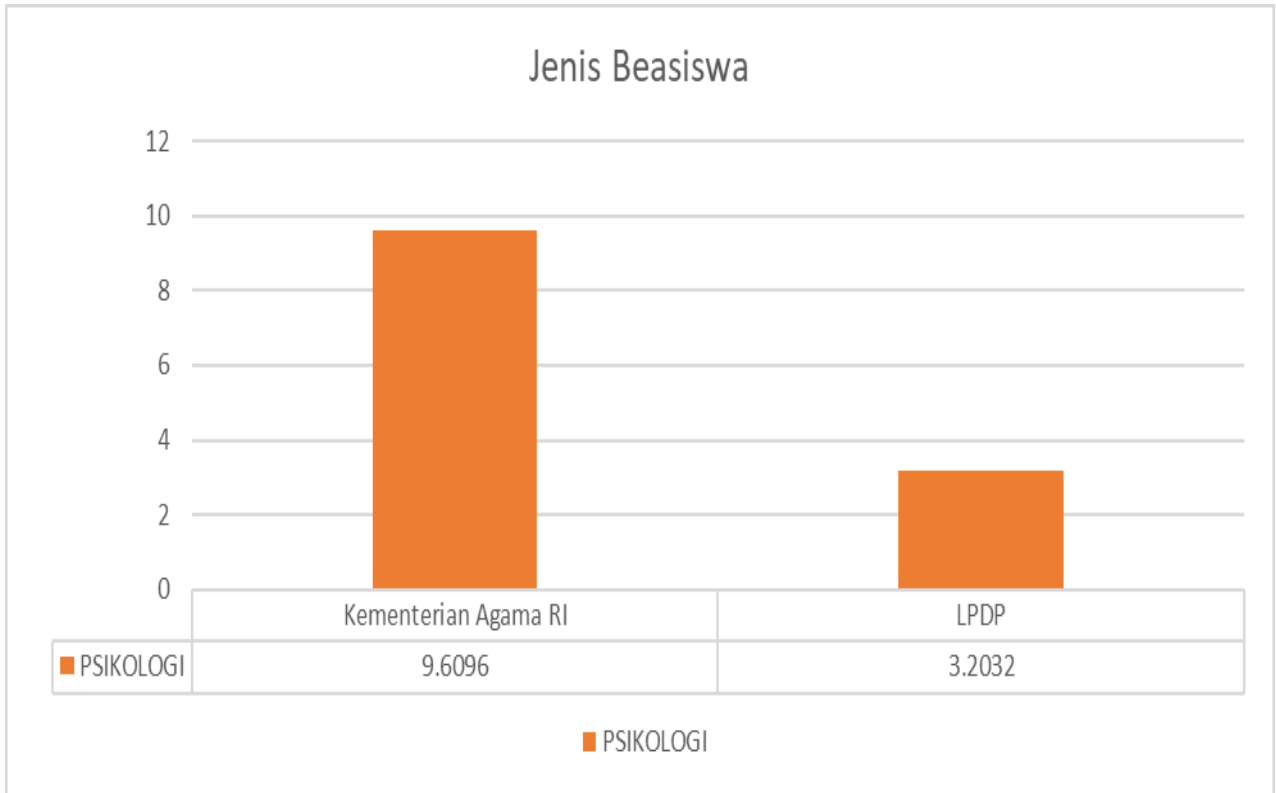


**Diagram 67. Sumber Biaya Alumni Fakultas Psikologi**

***Jenis Beasiswa***

Beasiswa yang diperoleh alumni Fakultas Psikologi didominasi dari LPDP yakni sebanyak 4 responden. Diikuti dengan

beasiswa dari Kemenag RI sebanyak 2 responden. Secara rinci, ilustrasi jenis beasiswa yang diperoleh alumni Fakultas Psikologi tergambar pada diagram 68 di bawah ini.



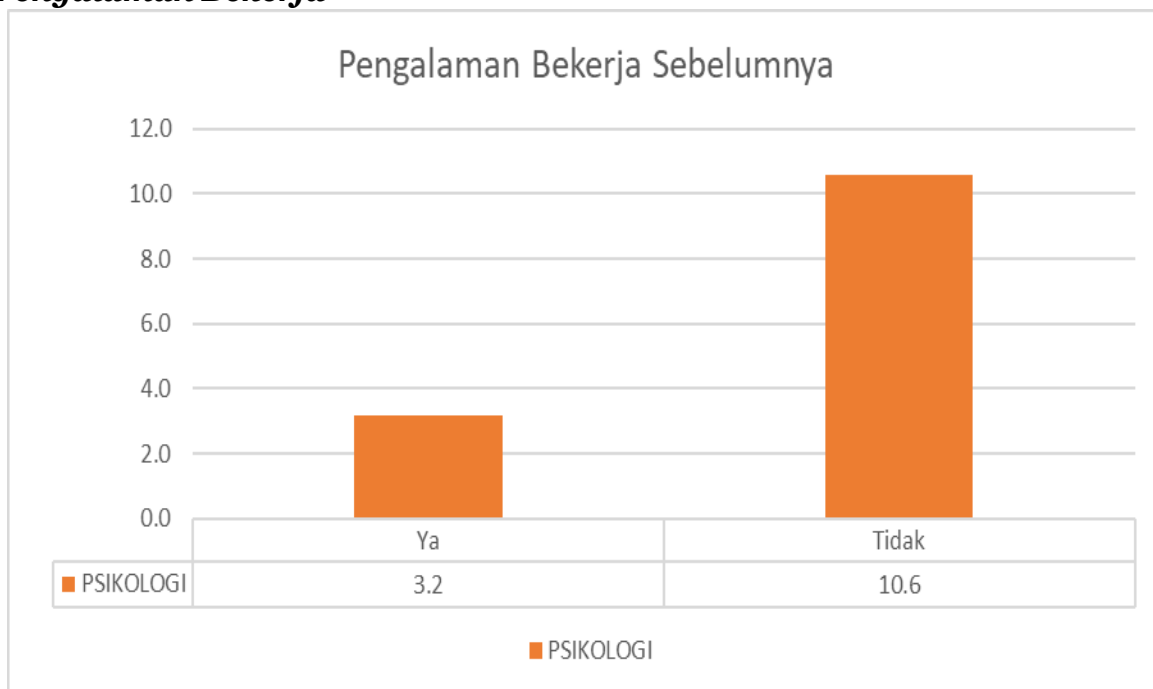
**Diagram 68. Jenis Beasiswa bagi Alumni Fakultas Psikologi untuk Melanjutkan Studi**

**D. Profil Alumni Fakultas Psikologi yang Berwiraswasta**

Sebanyak 8% responden atau sejumlah 6 responden dari total keseluruhan alumni

Fakultas Syariah yang mengisi *tracer study* (sejumlah 70 responden) menyatakan bahwa dirinya berwiraswasta setelah lulus dari UIN Maulana Malik Ibrahim Malang.

### ***Pengalaman Bekerja***

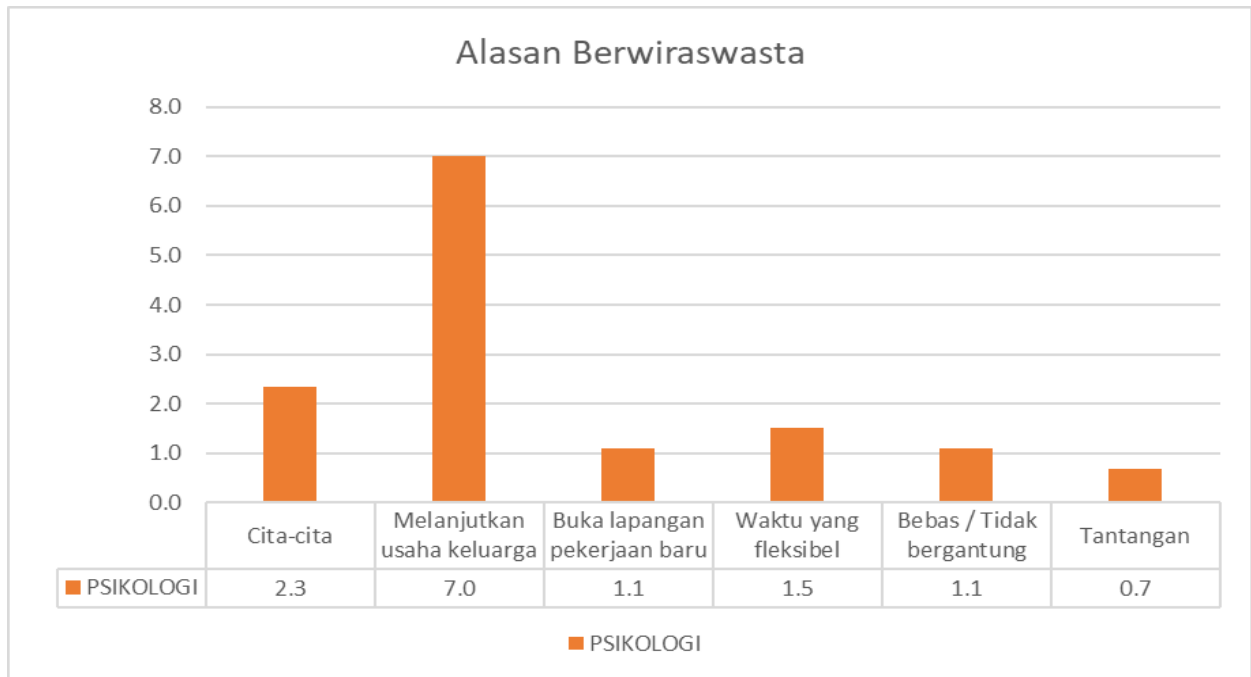


**Diagram 69. Pengalaman Kerja Alumni Fakultas Psikologi**

Berdasarkan diagram 69 di atas, terlihat bahwa 1 diantara 6 responden yang memilih untuk berwiraswasta memiliki pengalaman kerja setelah lulus dari UIN

Maulana Malik Ibrahim Malang. Sedangkan 5 responden lainnya tidak memiliki pengalaman kerja dan langsung memilih untuk berwiraswasta.

### **Alasan Berwiraswasta**



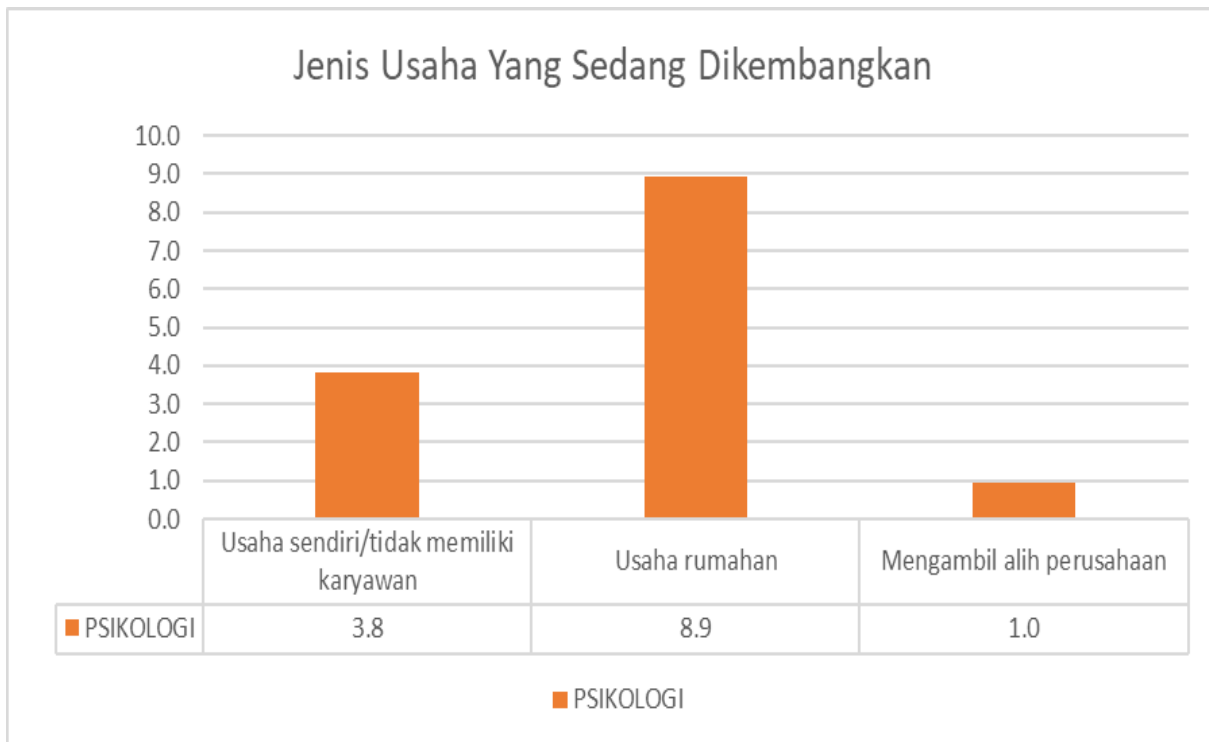
**Diagram 70. Alasan Alumni Fakultas Psikologi Berwiraswasta**

Dari 6 responden alumni Fakultas Psikologi yang memilih untuk berwiraswasta, mereka memiliki alasan tersendiri sebagaimana dirinci pada diagram 70 di atas. Alumni Fakultas Psikologi yang berwiraswasta dengan alasan cita-cita sebanyak 1 responden. Alumni Fakultas Psikologi yang memilih berwiraswasta dengan alasan mempunyai waktu yang fleksibel sebanyak 1

responden. Alumni Fakultas Psikologi yang memilih berwiraswasta dengan alasan bebas/tidak tergantung sebanyak 1 responden. Alumni Fakultas Psikologi yang memilih berwiraswasta dengan alasan malas melamar kerja sebanyak 1 responden. Alumni Fakultas Psikologi yang memilih berwiraswasta dengan alasan wiraswasta adalah sebuah tantangan sebanyak 2 responden.

## **Jenis Usaha**

Adapun jenis usaha yang dimiliki alumni Fakultas Psikologi dalam berwiraswasta bisa dilihat pada diagram 71 berikut.



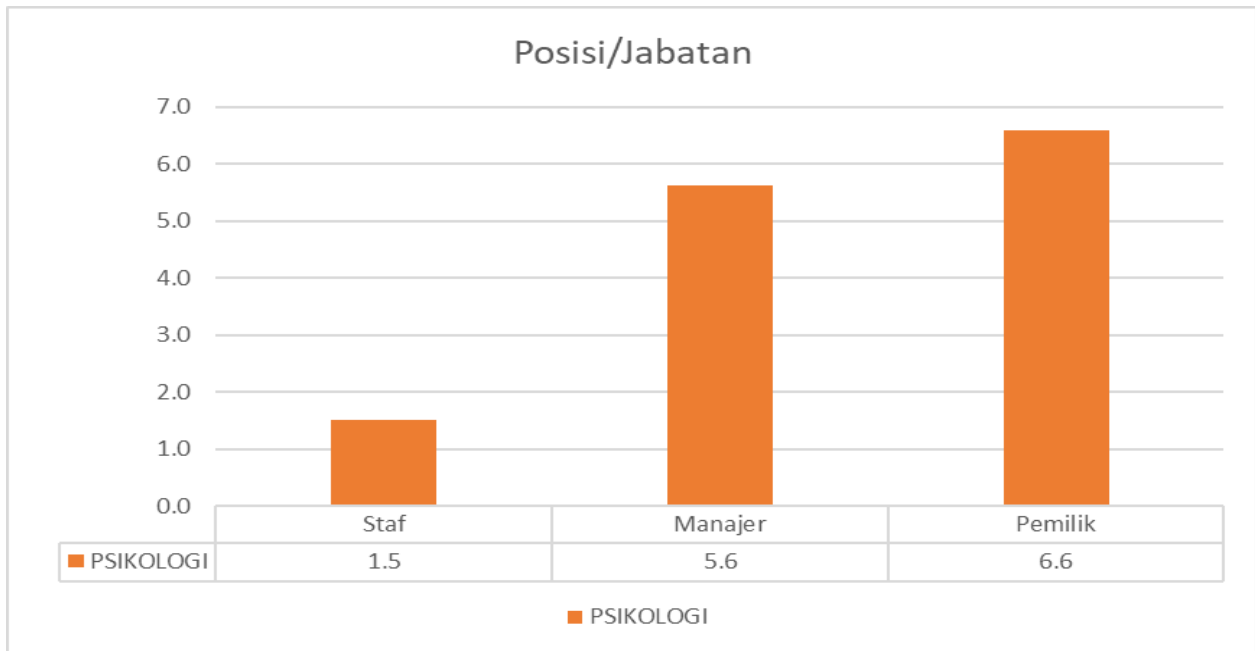
**Diagram 71. Jenis Usaha Alumni Fakultas Psikologi**

Diagram 71 mengilustrasikan beragam jenis usaha yang dimiliki oleh alumni Fakultas Psikologi yang memilih untuk berwiraswasta, antara lain usaha sendiri (tidak memiliki karyawan), usaha rumahan, usaha dengan relasi/keluarga, atau jenis usaha lainnya.

Alumni Fakultas Psikologi yang memiliki usaha sendiri/tidak memiliki karyawan sebanyak 2 responden. 3 responden memiliki usaha rumahan. Terdapat 5 responden yang memiliki usaha dengan relasi atau keluarga. Sementara, 1 responden memiliki usaha jenis lainnya.



### Posisi atau Jabatan



**Diagram 72. Posisi/ Jabatan Alumni Fakultas Psikologi**

Berdasarkan diagram 72, posisi atau jabatan alumni Fakultas Psikologi yang berwiraswasta terdiri atas 3 posisi, yakni manager, direktur, dan pemilik. Terdapat 3 responden yang memiliki posisi sebagai manager. Selain itu, terdapat 1 responden yang memiliki jabatan sebagai direktur. Terakhir, terdapat 2 responden yang merupakan pemilik usaha.

### E. Profil Alumni Fakultas Psikologi yang Tidak Bekerja

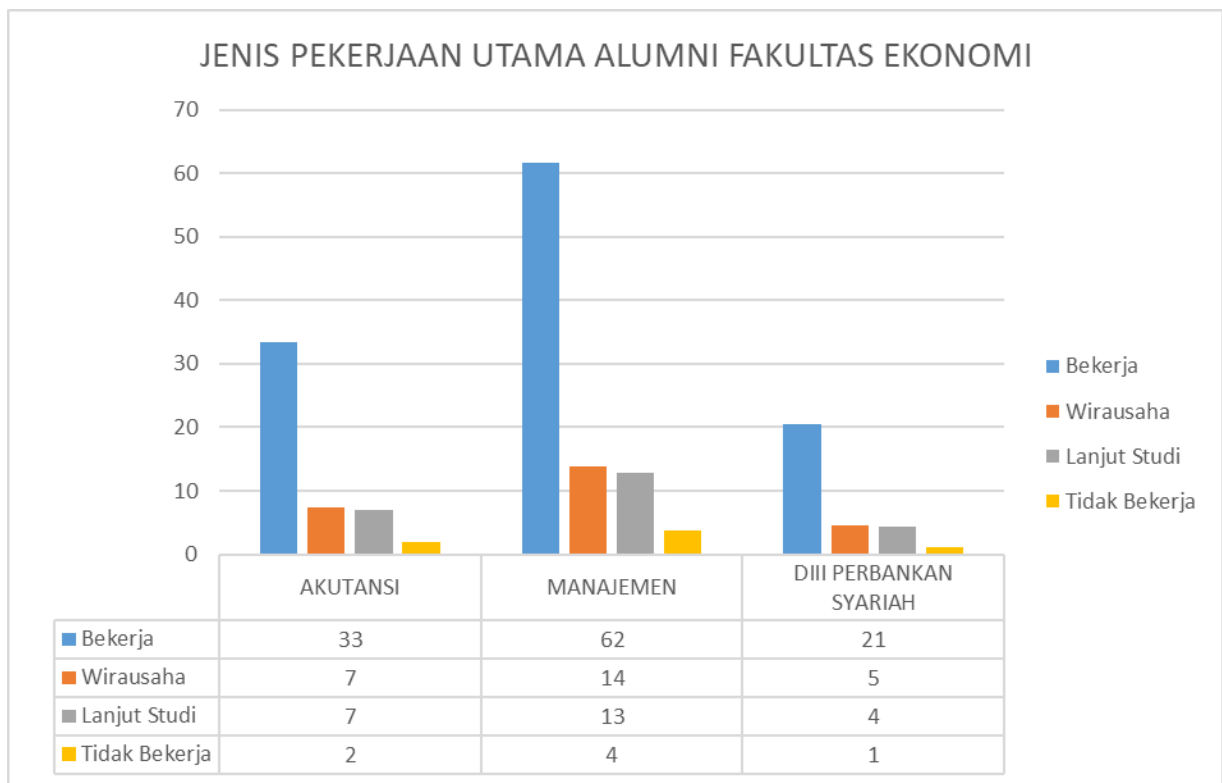
Dari total 70 responden yang merupakan alumni Fakultas Psikologi, terdapat sebanyak 2 responden yang tidak bekerja atau sekitar 3 persen dari keseluruhan alumni yang berpartisipasi dalam *tracer study*.

### 3.5 ANALISIS HASIL TRACER STUDY FAKULTAS EKONOMI

#### Profil Alumni Fakultas Ekonomi

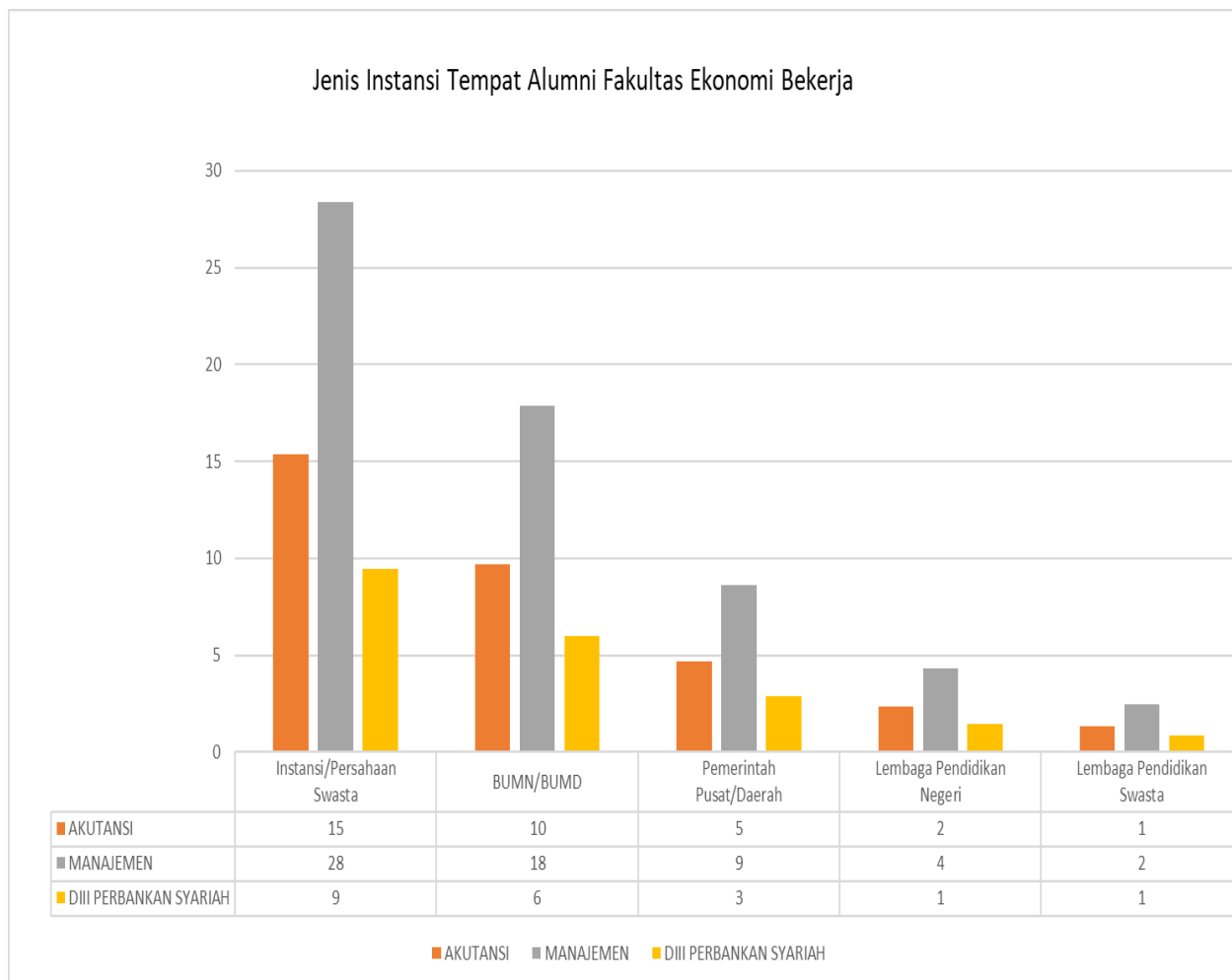
Fakultas Ekonomi UIN Maulana Malik Ibrahim Malang memiliki jumlah alumni pada angkatan 2012 sebanyak 332 lulusan. Dari jumlah tersebut, tim *tracer study* telah memperoleh suara dari 52%

alumni atau sebanyak 173 responden pada kuesioner yang tersedia di laman [alumni.uin-malang.ac.id](http://alumni.uin-malang.ac.id). Diagram 73 menunjukkan komposisi pekerjaan alumni Fakultas Ekonomi yang mengisi *tracer study*.



## A. Profil Alumni Fakultas Ekonomi yang Bekerja

Sebanyak 67% responden atau sejumlah 116 responden menyatakan bahwa dirinya bekerja. Jenis instansi alumni Fakultas Ekonomi bekerja dapat dilihat pada Diagram 74.

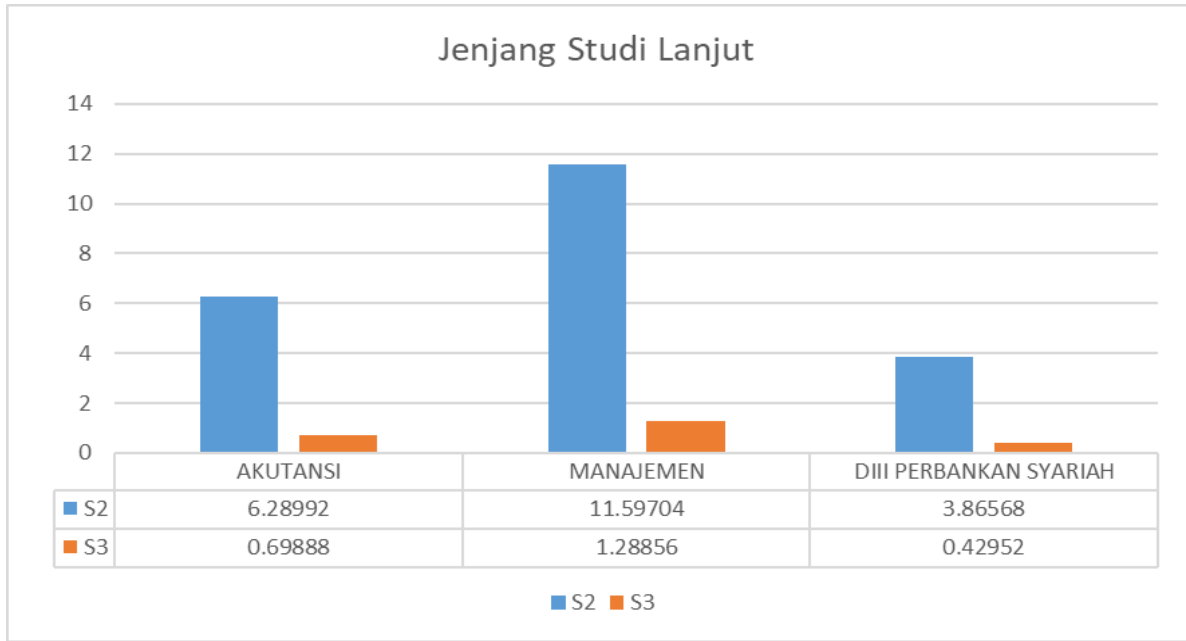


## **B. Profil Alumni Fakultas Ekonomi yang Melanjutkan Studi**

### ***Jenjang Studi***

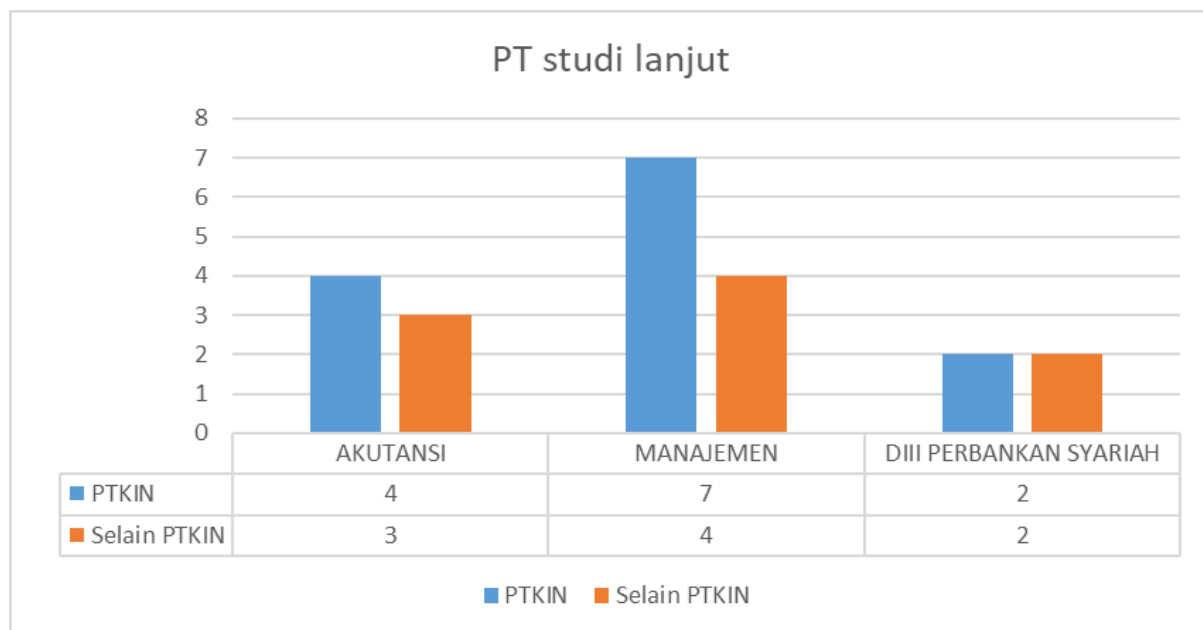
Mayoritas alumni Fakultas Ekonomi menempuh studi lanjut jenjang pendidikan S2 (21 responden) sedangkan yang menempuh jenjang pendidikan S3 (2 responden). Rincian alumni yang menempuh jenjang pendidikan S2 yakni prodi Manajemen sejumlah 12 responden,

prodi Akutansi sejumlah 6 responden, dan prodi Perbankan Syariah sejumlah 4 responden. Sementara itu, yang menempuh jenjang pendidikan S3 dengan rincian prodi Manajemen sejumlah 1 responden, prodi Akutansi sejumlah 2 responden. Secara rinci, jenjang studi lanjutan alumni Fakultas Ekonomi diilustrasikan melalui diagram 79.



**Diagram 79. Alumni Fakultas Ekonomi yang Melanjutkan Studi**

## Perguruan Tinggi Tempat Studi



**Diagram 80. Tempat Alumni Fakultas Ekonomi Melanjutkan Studi**

Berdasarkan diagram 80, mayoritas PT tempat studi lanjut alumni Fakultas Ekonomi adalah PTKIN (13 responden) dengan rincian prodi Manajemen sejumlah 7 responden, prodi Akutansi sejumlah 4 responden, dan prodi Perbankan Syari'ah sejumlah 2 responden. Sementara yang menempuh tempat studi lanjut selain PTKIN sejumlah 9 responden dengan rincian prodi

Manajemen sejumlah 4 responden, prodi Akutansi sejumlah 3 responden, dan prodi Perbankan Syari'ah sejumlah 2 responden.

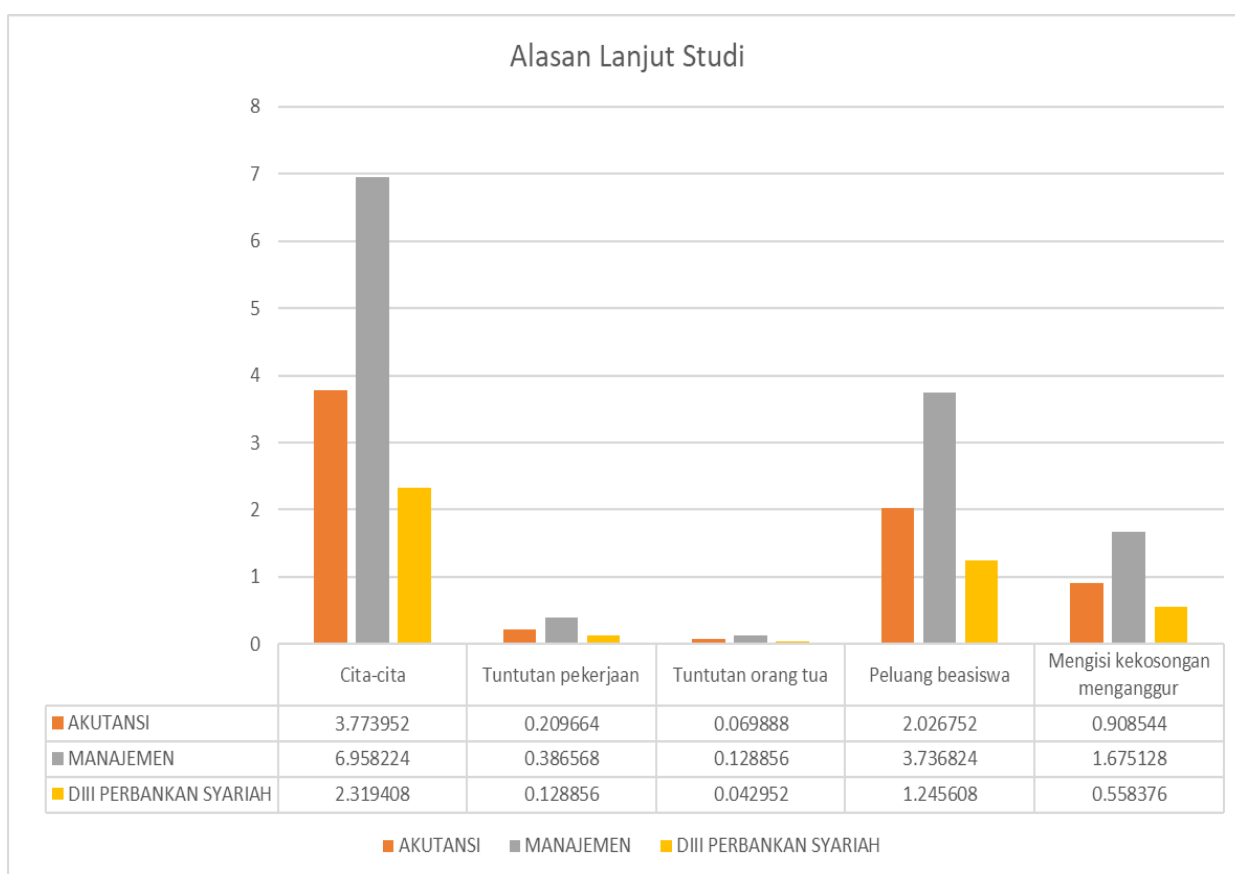
### **Alasan Studi**

Alasan yang dominan yang mendorong alumni Fakultas Ekonomi melanjutkan studi adalah cita-cita (13 responden) dengan rincian prodi Manajemen sejumlah 7 responden, prodi Akutansi

sejumlah 4 responden, dan prodi Perbankan Syariah sejumlah 3 responden. Alasan lain, adalah adanya peluang beasiswa sebanyak 7 responden dengan rincian prodi Manajemen sejumlah 3 responden, prodi Akutansi sejumlah 2 responden, dan prodi Perbankan Syariah sejumlah 1 responden.

Tuntutan pekerjaan juga menjadi alasan alumni melanjutkan studi sebanyak 1 responden dengan rincian prodi

Manajemen sejumlah 1 responden. Terakhir tuntutan orangtua (1 responden) dengan rincian prodi Manajemen sejumlah 1 responden. Mengisi kekosongan menganggur dengan jumlah 3 dengan rincian 2 responden prodi manajemen dan 1 responden prodi akuntansi. Secara rinci, ilustrasi alasan alumni melanjutkan studi tergambar pada diagram 81 di bawah ini.

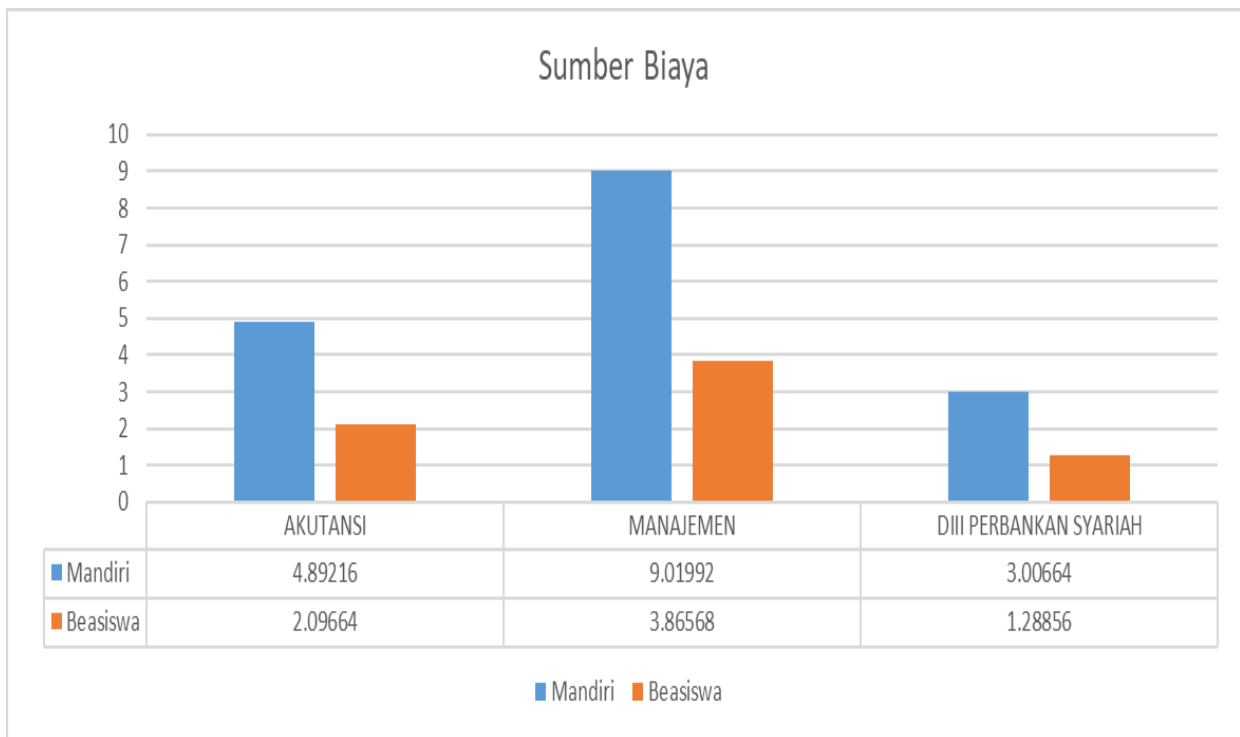


**Diagram 81. Alasan Alumni Fakultas Ekonomi Melanjutkan Studi**

### **Sumber Biaya**

Sumber biaya studi alumni Fakultas Ekonomi didominasi oleh jalur mandiri (17 responden) dengan rincian prodi Manajemen sejumlah 9 responden, prodi Akutansi sejumlah 5 responden, dan prodi Perbankan Syariah sejumlah 3 responden. Sumber biaya yang lain yaitu melalui jalur

beasiswa sebanyak 7 responden dengan rincian prodi Manajemen sejumlah 3 responden, prodi Akutansi sejumlah 2 responden, dan prodi Perbankan Syariah sejumlah 1 responden. Secara rinci, ilustrasi sumber biaya alumni melanjutkan studi tergambar pada diagram 82 di bawah ini.



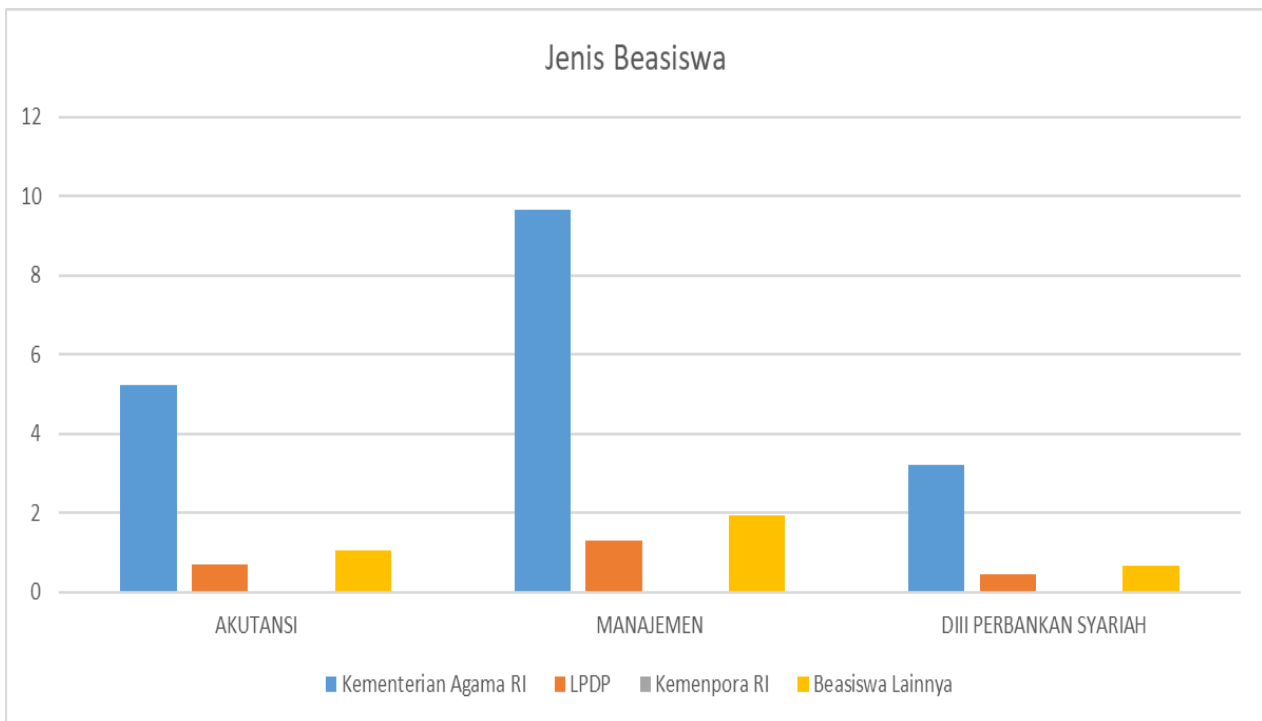
**Diagram 82. Sumber Biaya Alumni Fakultas Ekonomi**



### **Jenis Beasiswa**

Beasiswa yang diperoleh alumni Fakultas Ekonomi didominasi dari Kemenag RI (18 responden) dengan rincian prodi Manajemen sejumlah 10 responden, prodi Akutansi sejumlah 5 responden, dan prodi Perbankan Syariah sejumlah 3 responden. Dari LPDP sebanyak 2 responden dengan rincian prodi Manajemen sejumlah 1 responden, prodi Akutansi sejumlah 1

responden. Selanjutnya beasiswa dari Kemenpora RI sebanyak 1 responden seluruhnya berasal dari prodi Akutansi. Dari beasiswa lainnya sebanyak 4 responden dengan rincian prodi manajemen ada 2 responden, prodi Akutansi sejumlah 1 responden, dan prodi Perbankan Syariah sejumlah 1 responden. Secara rinci, ilustrasi jenis beasiswa yang diperoleh alumni Fakultas Ekonomi tergambar pada diagram 83 di bawah ini.

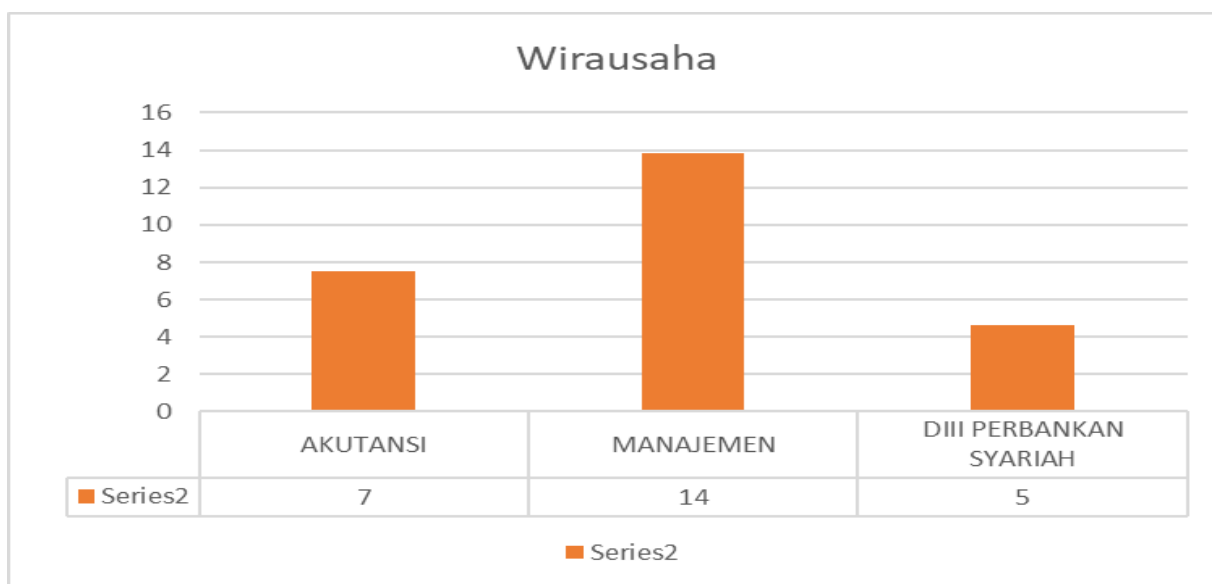


**Diagram 83. Jenis Beasiswa bagi Alumni Fakultas Ekonomi yang Melanjutkan Studi**

**C. Profil Alumni Fakultas Ekonomi yang Berwiraswasta**

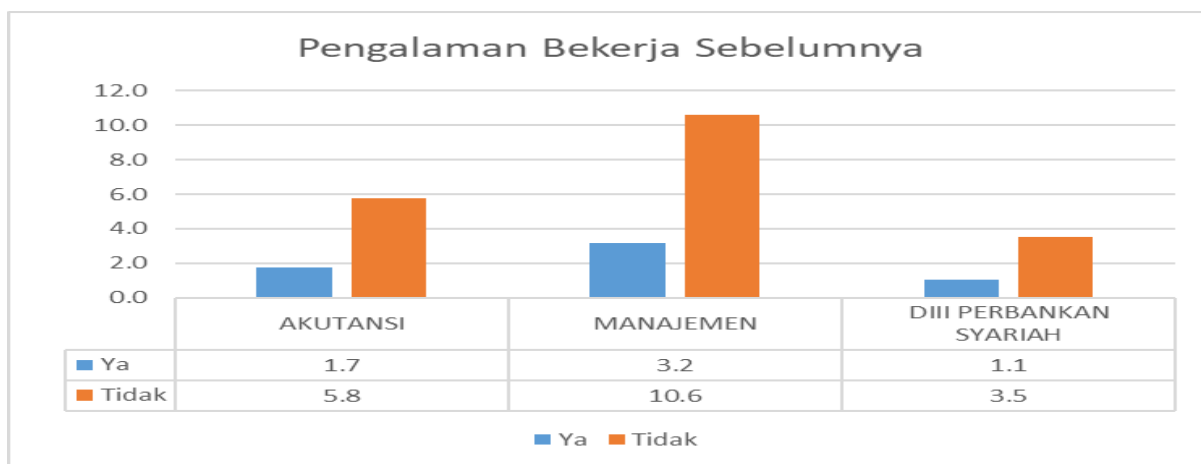
Sebanyak 15% responden atau sejumlah 26 responden dari total keseluruhan alumni Fakultas Ekonomi sebanyak 176

responden menyatakan bahwa dirinya berwiraswasta setelah lulus dari UIN Maulana Malik Ibrahim Malang. Adapun alumni Fakultas Ekonomi yang berwiraswasta dapat dilihat pada diagram 84.



**Diagram 84. Wirausaha Alumni Fakultas Ekonomi**

**Pengalaman Bekerja**



**Diagram 85. Pengalaman Kerja Alumni Fakultas Ekonomi**

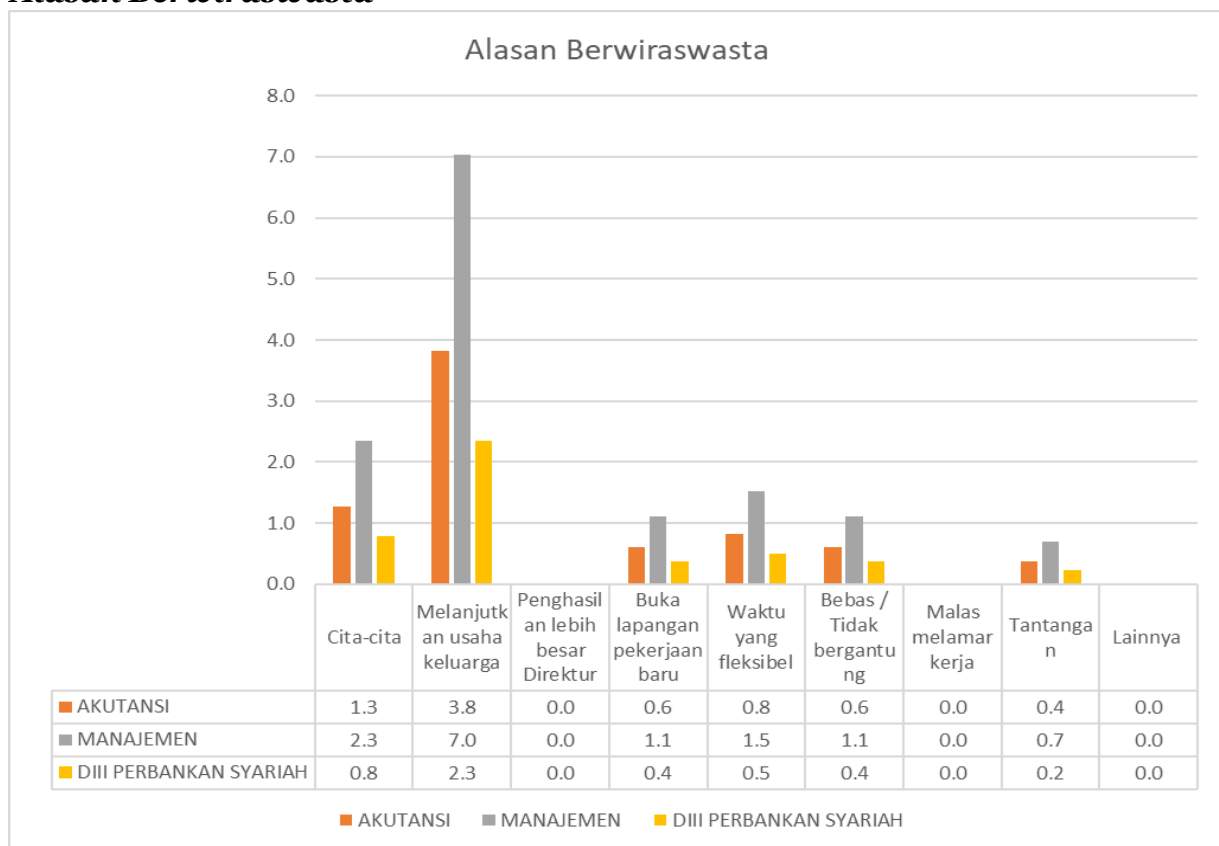
Berdasarkan diagram 85 di atas, terlihat bahwa sebanyak 6 responden menyatakan pernah bekerja setelah lulus dari UIN Maulana Malik Ibrahim Malang,

sementara sisanya sebanyak 19 responden mengaku tidak ada pengalaman kerja setelah lulus dari UIN Maulana Malik Ibrahim Malang dengan rincian prodi

Manajemen sejumlah 3 responden yang memiliki pengalaman kerja dan 11 responden yang tidak ada pengalaman kerja, prodi Akutansi sejumlah 6 responden yang memiliki pengalaman kerja dan 3 responden yang tidak

memiliki pengalaman kerja prodi Perbankan Syari'ah. Alumni yang memiliki pengalaman kerja sejumlah 6 responden yang memiliki pengalaman kerja dengan rincian prodi akutansi 2 responden, prodi manajemen 3 responden dan prodi perbankan Syariah dengan 1 responden.

### Alasan Berwiraswasta



**Diagram 86. Alasan Alumni Fakultas Ekonomi Berwiraswasta**

Mengacu pada diagram 86, dari 26 responden alumni Fakultas Ekonomi yang memilih untuk berwiraswasta, hal tersebut didasari dengan berbagai alasan dengan rincian sebagai berikut: alumni

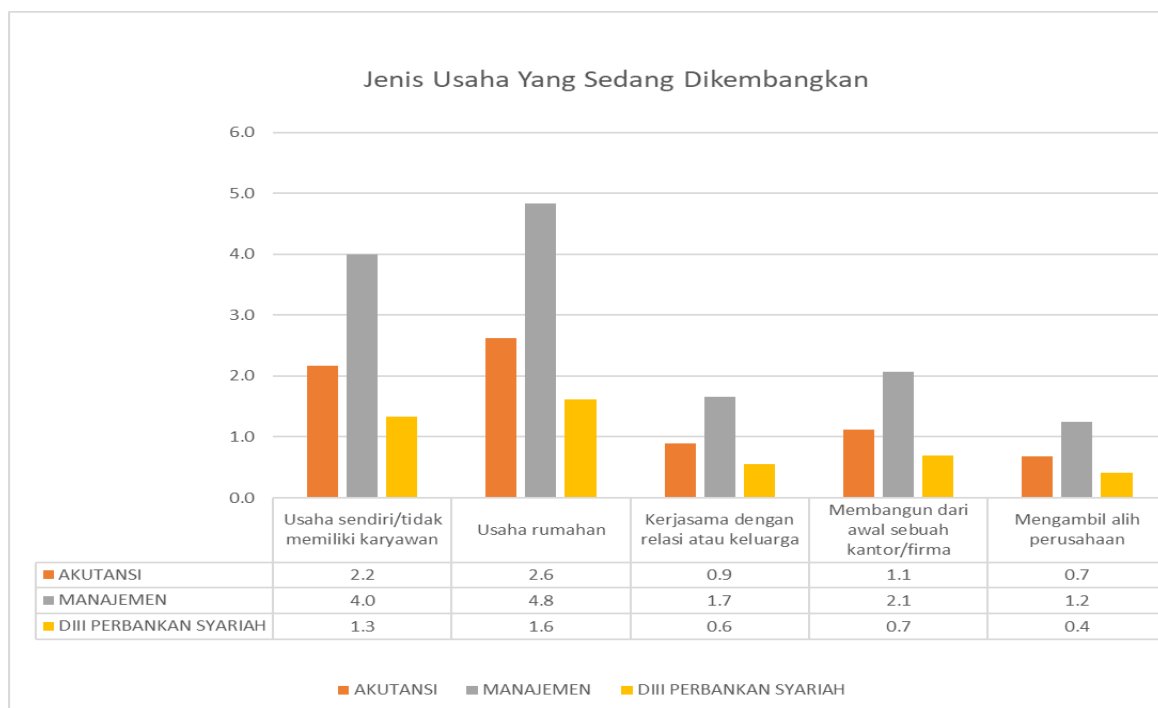
Fakultas Ekonomi yang berwiraswasta dengan alasan cita-cita adalah sebanyak 4 responden yang tersebar di prodi Manajemen 2 responden dan prodi Perbankan Syari'ah dan ekonomi masing-masing sejumlah 1 responden.

Alumni Fakultas Ekonomi yang berwiraswasta dengan alasan melanjutkan usaha keluarga sebanyak 9 responden yang tersebar di prodi Akutansi 4 responden dan prodi Perbankan Syariah 2 responden dan prodi manajemen ada 7 responden. Alumni Fakultas Ekonomi yang memilih berwiraswasta dengan alasan membuka lapangan baru ada 2 responden dari prodi Akutansi dan prodi manajemen. Alumni Fakultas Ekonomi yang memilih berwiraswasta dengan alasan mempunyai waktu yang fleksibel sebanyak 3 responden di prodi

Manajemen 2 responden dan 1 responden di prodi akuntansi. Alumni Fakultas Ekonomi yang memilih berwiraswasta dengan alasan bebas/tidak tergantung sebanyak 2 responden yang tersebar di masing-masing prodi Manajemen, dan prodi Akutansi, sejumlah 1 responden.

### Jenis Usaha

Adapun jenis usaha yang dimiliki alumni Fakultas Ekonomi dalam berwiraswasta bisa dilihat pada diagram 87 berikut.



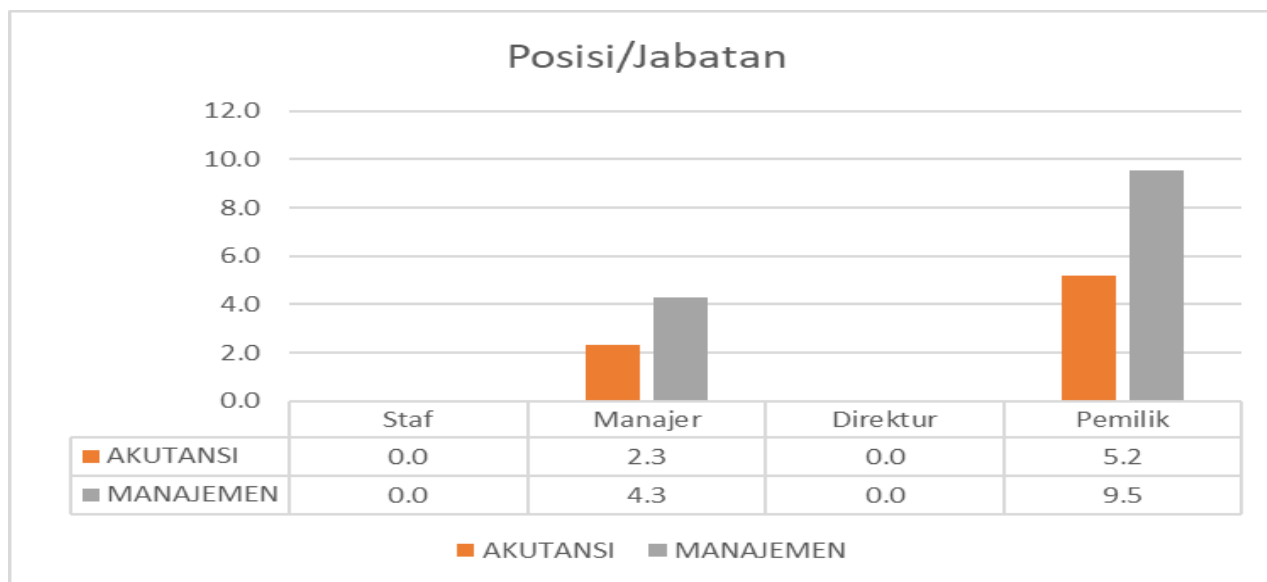
**Diagram 87. Jenis Usaha Alumni Fakultas Ekonomi**

Diagram 86 mengilustrasikan terdapat beragam jenis usaha alumni Fakultas Ekonomi yang memilih untuk berwiraswasta, antara lain usaha sendiri (tidak memiliki karyawan), usaha rumahan, usaha dengan relasi/keluarga, membangun dari awal sebuah kantor, mengambil alih perusahaan atau jenis usaha lainnya.

Alumni Fakultas Ekonomi yang memiliki usaha sendiri/tidak memiliki karyawan sebanyak 7 responden dengan rincian prodi Manajemen sejumlah 4 responden, prodi Akutansi sejumlah 2 responden, dan prodi Perbankan Syari'ah sejumlah 1 responden. 9 responden alumni Fakultas Ekonomi yang memiliki usaha rumahan

dengan rincian prodi Manajemen sejumlah 5 responden, dan prodi Akutansi sejumlah 3 responden dan perbankan syariah 1 responden. Terdapat 1 responden alumni Fakultas Ekonomi yang memiliki usaha dengan relasi atau keluarga ada 3 responden dengan rincian prodi akuntansi 1 responden dan prodi manajemen 2 responden. 4 Responden alumni Fakultas Ekonomi mengaku memiliki usaha membangun dari awal sebuah kantor/firma dengan rincian 1 responden dari prodi Akutansi, prodi manajemen 2 responden. Sementara, 2 responden alumni Fakultas Ekonomi yang memiliki usaha dengan mengambil alih perusahaan dari prodi Manajemen 1 responden dan prodi ekonomi 1 responden. Sisanya sebanyak 1 responden alumni Fakultas Ekonomi dari prodi Perbankan Syari'ah memiliki usaha dengan jenis lainnya.

### ***Posisi atau Jabatan***



**Diagram 88. Posisi Jabatan Alumni Fakultas Ekonomi**

Berdasarkan diagram 88, posisi atau jabatan alumni Fakultas Ekonomi yang berwiraswasta terdapat 3 variasi jawaban yaitu manajer, direktur dan pemilik. 8 responden alumni Fakultas Ekonomi dengan posisi/jabatan manajer dengan rincian 4 responden dari prodi Manajemen, prodi perbankan syariah 2 responden dan 2 responden dari prodi Akutansi. Sementara sisanya sebanyak 18 responden alumni Fakultas Ekonomi memiliki posisi/jabatan sebagai pemilik dalam usahanya dengan rincian prodi

Manajemen sejumlah 14 responden, prodi Akutansi sejumlah 8 responden, dan prodi Perbankan Syariah sejumlah 5 responden.

#### **D. Profil Alumni Fakultas Ekonomi yang Tidak Bekerja**

### **3.6 ANALISIS HASIL TRACER STUDY FAKULTAS EKONOMI**

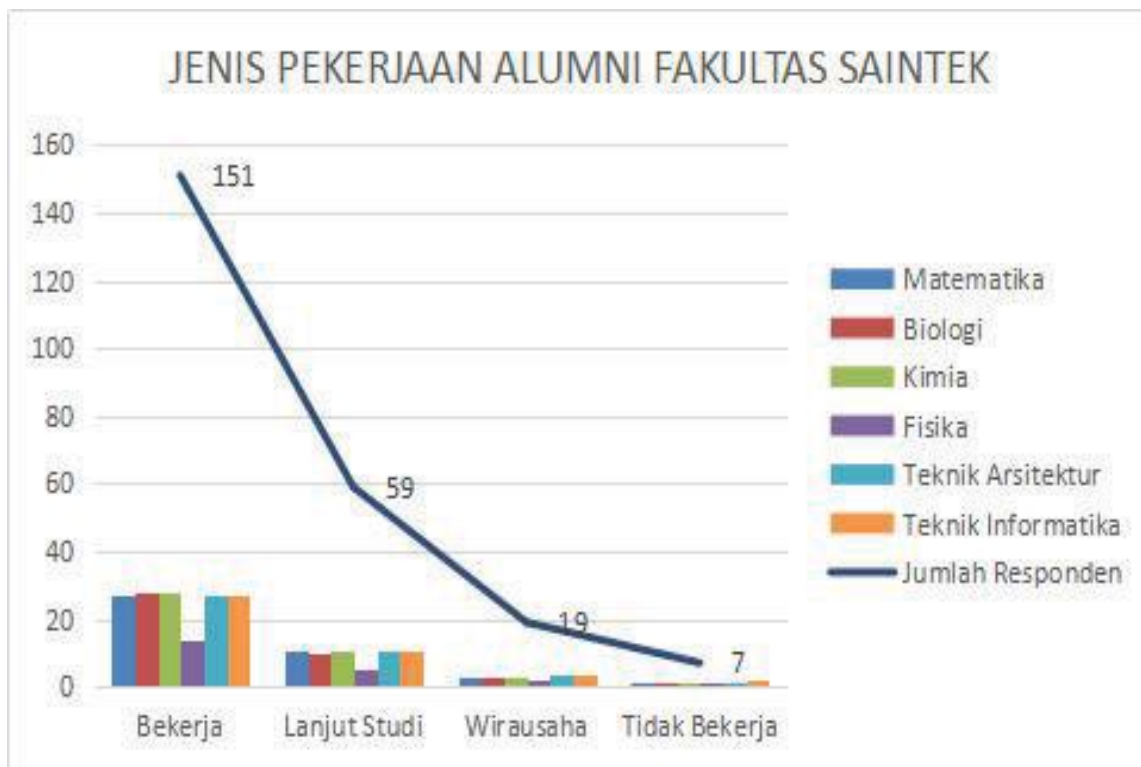
#### **A. Profil Alumni Fakultas Sains dan Teknologi**

*Tim Tracer Study UIN Maulana Malik Ibrahim Malang*

Fakultas Sains dan Teknologi UIN Maulana Malik Ibrahim Malang

memiliki jumlah alumni pada angkatan 2012 sebanyak 393 lulusan. Dari jumlah

tersebut, tim *tracer study* telah memperoleh suara dari 60% alumni atau sebanyak 236 responden pada kuesioner yang tersedia di laman alumni.uin-malang.ac.id. Diagram 92 menunjukkan komposisi pekerjaan alumni Fakultas Saintek yang mengisi *tracer study*.



**Diagram 92. Pekerjaan Utama Alumni Fakultas Saintek**

Diagram 92 tersebut menunjukkan bahwa sebanyak 64% responden atau sejumlah 151 responden menyatakan telah bekerja, 25% responden atau sejumlah 59 responden menyatakan sedang

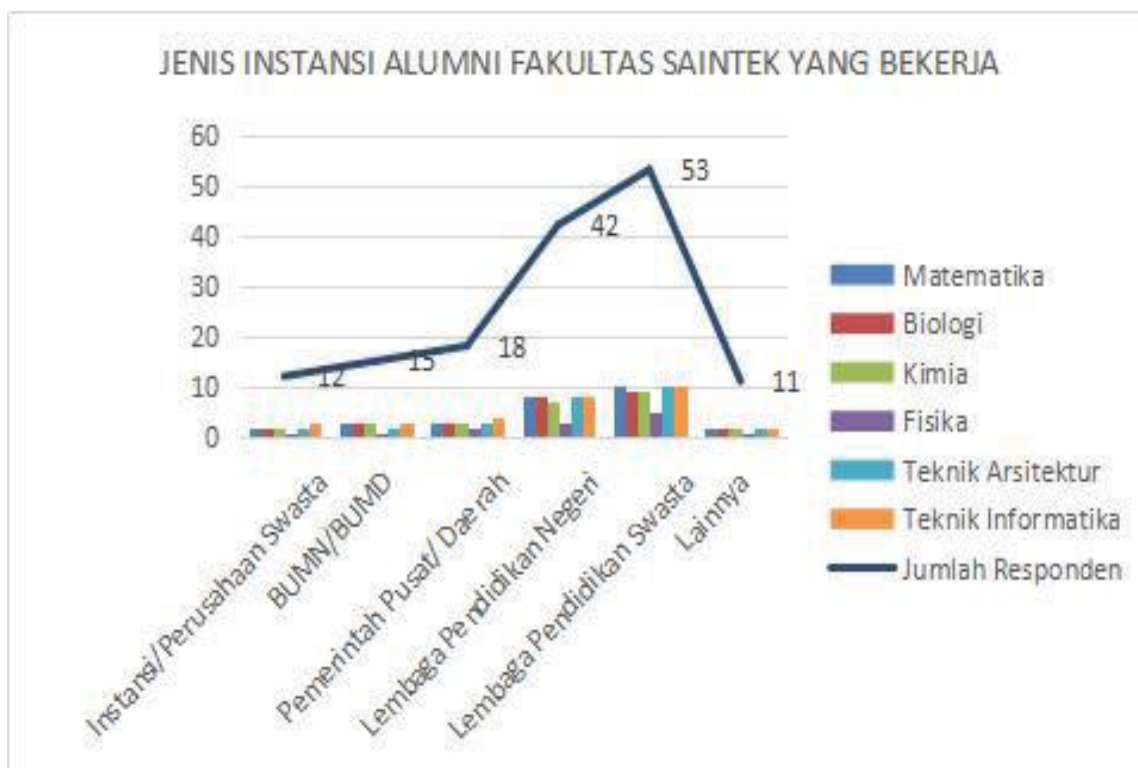
melanjutkan studi, 8% responden atau sejumlah 19 responden menyatakan berwirausaha, serta 3% responden atau sejumlah 7 responden menyatakan tidak bekerja.



## B. Profil Alumni Fakultas Saintek yang Bekerja

Sebanyak 64% responden atau sejumlah 151 responden menyatakan bahwa

dirinya bekerja. Jenis instansi tempat alumni Fakultas Saintek bekerja dapat dilihat pada diagram di bawah ini.



**Diagram 93. Jenis Instansi Tempat Alumni Fakultas Saintek Bekerja**

Berdasarkan diagram di atas, terlihat bahwa sebanyak 12 responden menyatakan bekerja pada lembaga pendidikan swasta dengan rincian prodi matematika sejumlah 2 responden, prodi Biologi sejumlah 2 responden, prodi Kimia sejumlah 2 responden, prodi Fisika sejumlah 1 responden, prodi Teknik

Arsitektur sebanyak 2 responden dan Teknik Informatika sebanyak 3 responden. Responden yang bekerja pada BUMN atau BUMD sebanyak 15 responden dengan rincian prodi Matematika sejumlah 3 responden, prodi Biologi sejumlah 3 responden, prodi Kimia sejumlah 3 responden, prodi Fisika sebanyak 1

responden, prodi Teknik Arsitektur sebanyak 2 responden dan prodi Teknik Informatika sebanyak 3 responden. Responden yang bekerja pada Pemerintah Pusat/Daerah sebanyak 18 responden dengan rincian prodi Matematika sejumlah 3 responden, prodi Biologi sejumlah 3 responden, prodi Kimia sejumlah 3 responden, prodi Fisika sebanyak 2 responden, prodi Teknik Arsitektur sebanyak 3 responden dan prodi Teknik Informatika sebanyak 4 responden. Responden yang bekerja pada lembaga pendidikan negeri sebanyak 42 responden dengan rincian prodi Matematika sejumlah 8 responden, prodi Biologi sejumlah 8 responden, prodi Kimia sejumlah 7 responden, prodi Fisika sebanyak 3 responden, prodi Teknik Arsitektur sebanyak 8 responden dan prodi Teknik Informatika sebanyak 8 responden. Responden yang bekerja pada lembaga pendidikan swasta sebanyak 53 responden dengan rincian prodi Matematika sejumlah 10 responden, prodi Biologi sejumlah 9 responden, prodi Kimia sejumlah 9 responden, prodi Fisika sebanyak 5 responden, prodi Teknik Arsitektur sebanyak 10 responden dan prodi Teknik Informatika sebanyak 10

responden. Responden yang bekerja pada instansi lainnya selain pilihan jawaban sebanyak 11 responden dengan rincian prodi Matematika sejumlah 2 responden, prodi Biologi sejumlah 2 responden, prodi Kimia sejumlah 1 responden, prodi Fisika sebanyak 1 responden, prodi Teknik Arsitektur sebanyak 2 responden dan prodi Teknik Informatika sebanyak 2 responden.

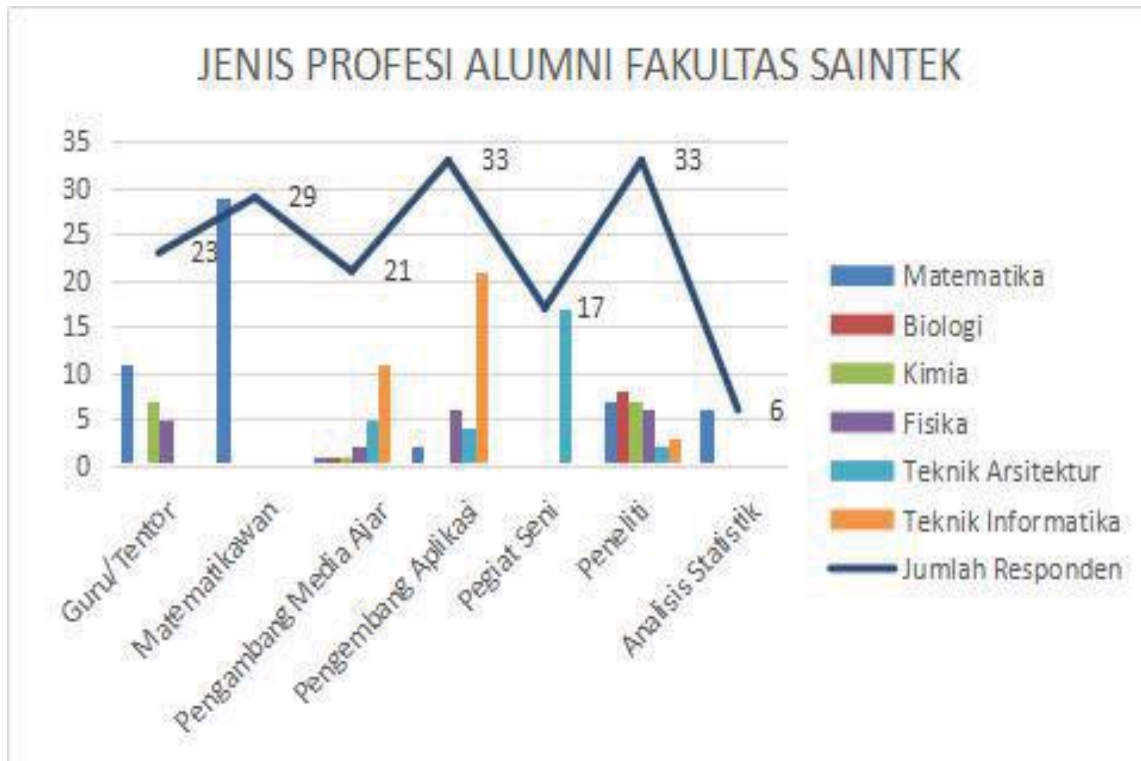
### ***Jenis Profesi Alumni Fakultas Sains dan Teknologi***

151 responden alumni Fakultas Saintek yang bekerja tersebar ke dalam beberapa profesi. Profesi tersebut meliputi, guru atau tentor (23 responden) dengan rincian prodi Matematika sejumlah 11 responden, prodi Biologi sejumlah 0 responden, prodi Kimia sejumlah 7 responden, prodi Fisika sejumlah 5 responden, prodi Teknik Arsitektur sejumlah 0 responden dan prodi Teknik Informatika sejumlah 0 responden. Matematikawab (29 responden) dengan rincian prodi Matematika sejumlah 29 responden, prodi Biologi sejumlah 0 responden, prodi Kimia sejumlah 0 responden, prodi Fisika sejumlah 0 responden, prodi Teknik Arsitektur

sejumlah 0 responden dan prodi Teknik Informatika sejumlah 0 responden. Pengembang media ajar (21 responden) dengan rincian prodi Matematika sejumlah 1 responden, prodi Biologi sejumlah 1 responden, prodi Kimia sejumlah 1 responden, prodi Fisika sejumlah 2 responden, prodi Teknik Arsitektur sejumlah 5 responden dan prodi Teknik Informatika sejumlah 11 responden. Pengembang aplikasi (33 responden) dengan rincian prodi Matematika sejumlah 2 responden, prodi Biologi sejumlah 0 responden, prodi Kimia sejumlah 0 responden, prodi Fisika sejumlah 6 responden, prodi Teknik Arsitektur sejumlah 17 responden dan prodi Teknik Informatika sejumlah 0 responden.

Sementara untuk Pegiat seni (17 responden) dengan rincian prodi Matematika sejumlah 0 responden, prodi

Biologi sejumlah 0 responden, prodi Kimia sejumlah 0 responden, prodi Fisika sejumlah 0 responden, prodi Teknik Arsitektur sejumlah 17 responden dan prodi Teknik Informatika sejumlah 0 responden. Peneliti (33 responden) dengan rincian prodi Matematika sejumlah 7 responden, prodi Biologi sejumlah 8 responden, prodi Kimia sejumlah 7 responden, prodi Fisika sejumlah 6 responden, prodi Teknik Arsitektur sejumlah 2 responden dan prodi Teknik Informatika sejumlah 3 responden. Dan analisis statistik (23 responden) dengan rincian prodi Matematika sejumlah 6 responden, prodi Biologi sejumlah 0 responden, prodi Kimia sejumlah 0 responden, prodi Fisika sejumlah 0 responden, prodi Teknik Arsitektur sejumlah 0 responden dan prodi Teknik Informatika sejumlah 0 responden. Semua itu diilustrasikan pada diagram di bawah ini.

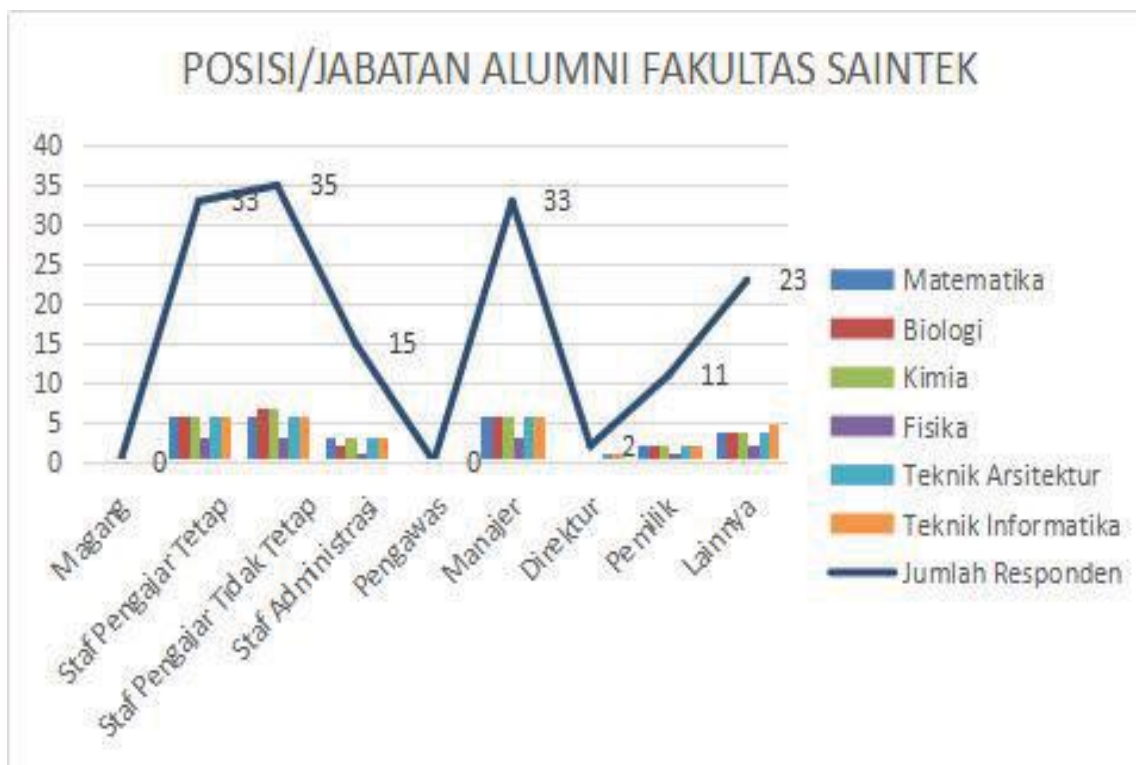


**Diagram 94. Jenis Profesi Alumni Fakultas Saintek**

#### ***Posisi atau Jabatan Alumni Fakultas Saintek***

Responden alumni Fakultas Saintek memiliki posisi atau jabatan yang beragam. Posisi atau jabatan itu diantaranya adalah sebagai staf pengajar tetap (33 responden), staf pengajar tidak

tetap (35 responden), staf administrasi (15 responden), manajer (33 responden), direktur (2 responden), pemilik (11 responden) serta 13 responden menjawab memiliki posisi atau jabatan selain dari opsi yang disediakan. Ilustrasi posisi atau jabatan alumni Fakultas Saintek seperti pada diagram berikut.

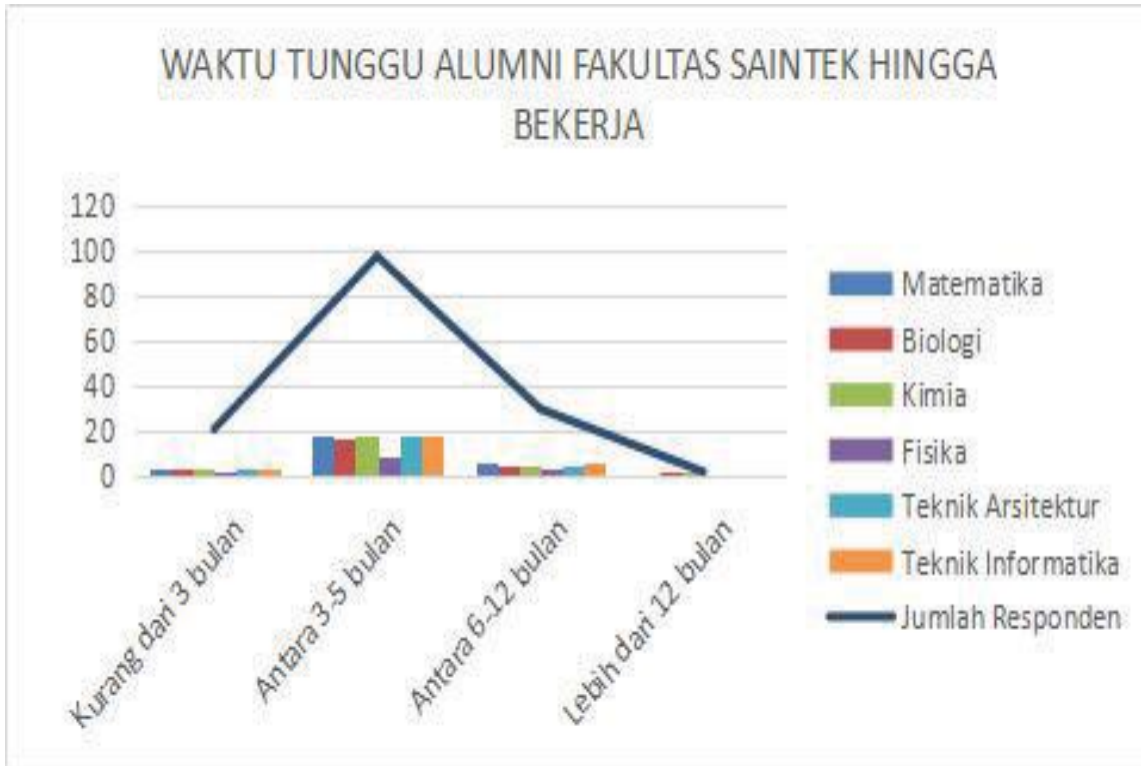


**Diagram 95. Posisi atau Jabatan Lulusan Fakultas Saintek**

### ***Waktu Tunggu Alumni Fakultas Saintek untuk Bekerja***

Tidak membutuhkan waktu lama bagi alumni Fakultas Saintek untuk memperoleh pekerjaan setelah kelulusan (wisuda). Dari tanggal kelulusan, sebanyak 21 responden menyatakan bahwa telah bekerja setelah 3 bulan. 98 responden menyatakan bahwa telah

memperoleh kerja pada rentang 3 – 5 bulan pasca kelulusan. 30 responden menyatakan bahwa memperoleh pekerjaan pada rentang 6 – 12 bulan pasca kelulusan, serta sisanya 2 responden menyatakan bahwa mendapat pekerjaan sekitar lebih dari 12 bulan pasca kelulusan. Diagram berikut adalah waktu tunggu alumni hingga mendapat pekerjaan.

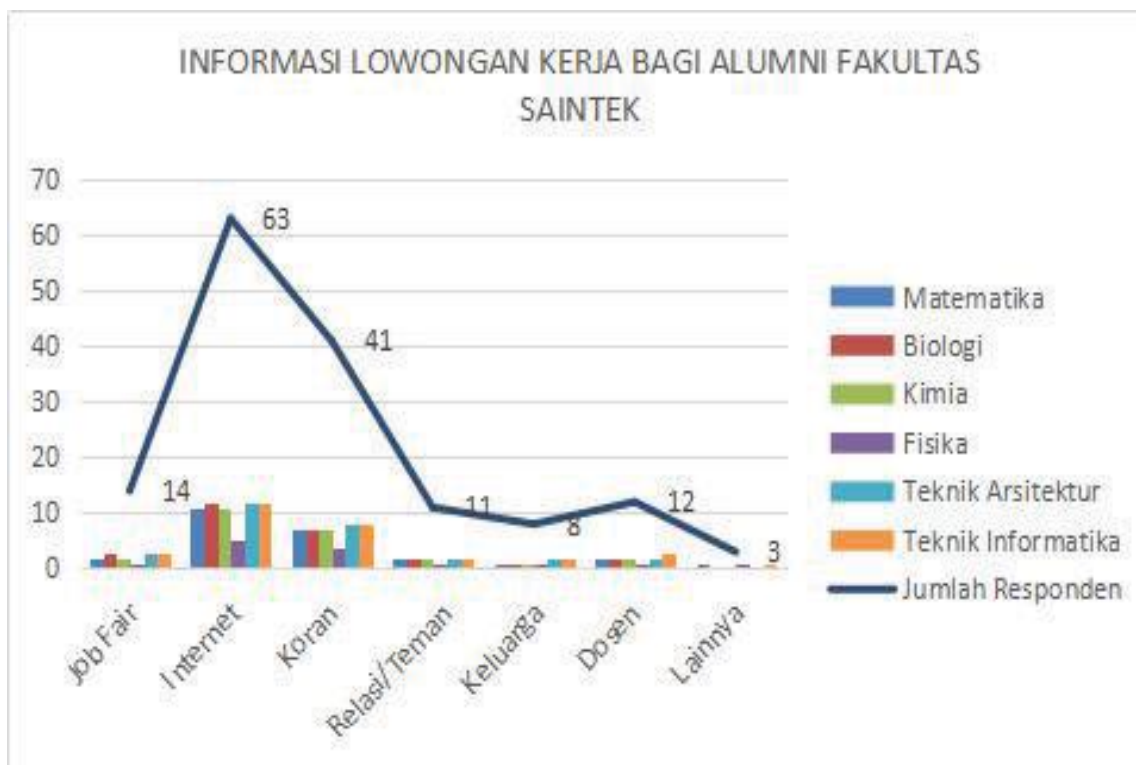


**Diagram 96. Waktu Tunggu Alumni untuk Bekerja**

***Informasi Lowongan Pekerjaan Alumni Fakultas Sains dan Teknologi***

Mayoritas responden alumni Fakultas Saintek menyatakan bahwa mereka

mendapatkan sumber informasi lowongan pekerjaan dari internet atau koran. Secara rinci, sumber informasi lowongan pekerjaan alumni Fakultas Saintek diilustrasikan melalui diagram berikut.

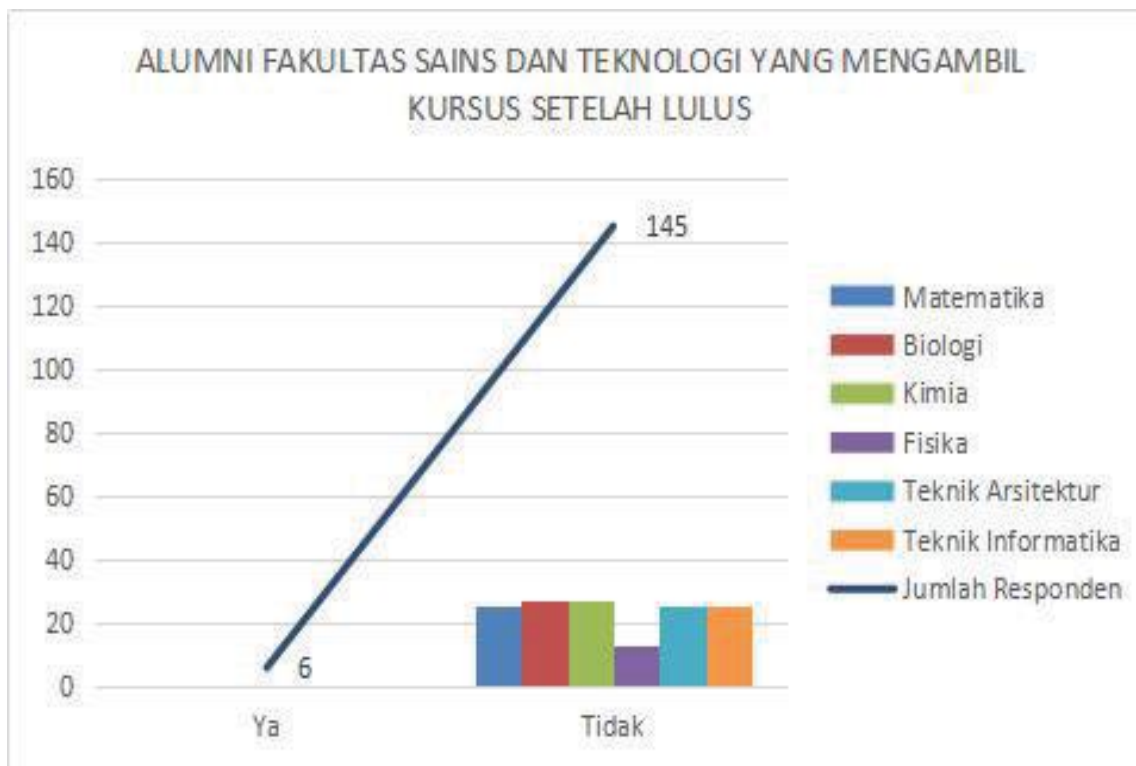


**Diagram 97. Sumber Informasi Lowongan Pekerjaan Alumni Fakultas Saintek**

Berdasarkan diagram di atas, terlihat bahwa internet dan koran mendominasi sebagai sumber informasi lowongan pekerjaan bagi responden alumni Fakultas Sains dan Teknologi yakni berturut-turut 63 responden dan 41 responden. Responden juga memperoleh

informasi lowongan pekerjaan melalui *jobfair* (14 responden), dosen (12 responden), relasi/teman (11 responden), keluarga (8 responden) serta 3 responden memperoleh informasi lowongan pekerjaan selain dari opsi yang tersedia.

## Pilihan Mengambil Kursus Alumni Fakultas Sains dan Teknologi



**Diagram 98. Pilihan Mengambil Kursus Alumni Fakultas Saintek**

Setelah menyelesaikan studi di UIN Maulana Malik Ibrahim Malang, responden alumni fakultas sains dan teknologi sebanyak 6 responden mengaku telah mengambil kursus saat lulus kuliah, sementara sebanyak 145 responden mengaku tidak mengambil kursus pada saat lulus kuliah pada Fakultas Sains dan

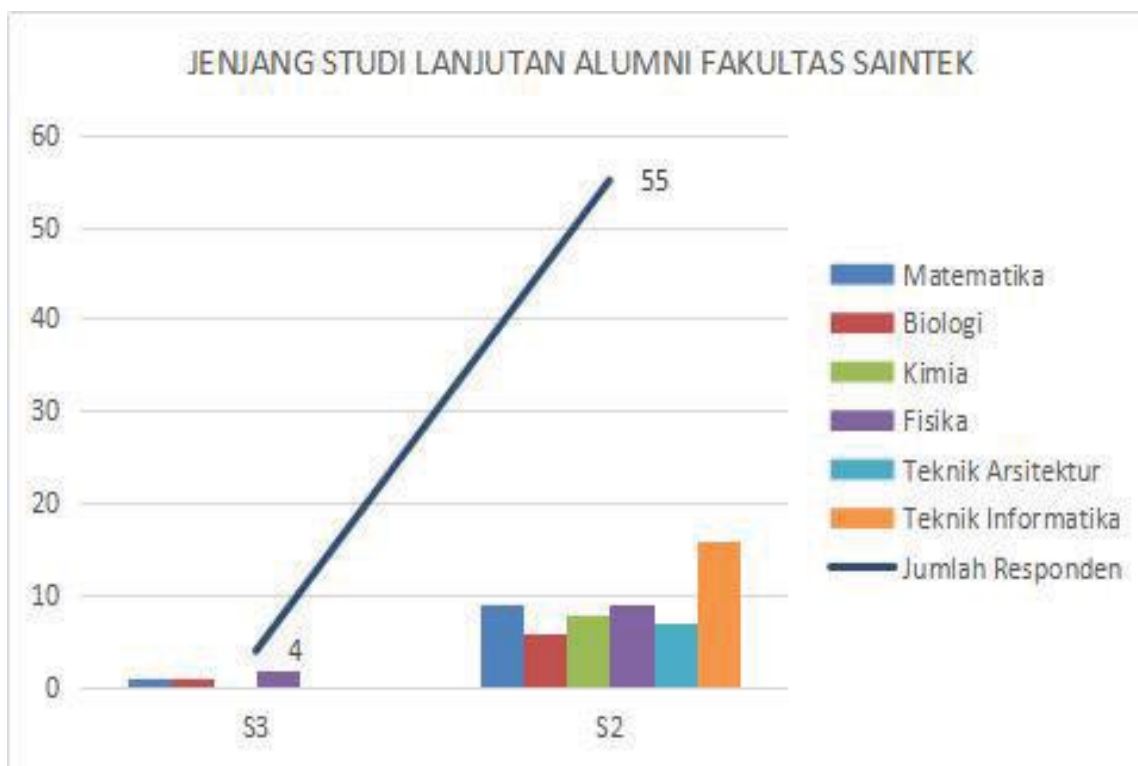
Teknologi UIN Maulana Malik Ibrahim Malang.

### C. Profil Alumni Fakultas Saintek yang Melanjutkan Studi

Dari sejumlah 236 responden alumni Fakultas Sains dan Teknologi, terdapat sebanyak 59 responden menyatakan sedang melanjutkan studi dengan analisis sebagai berikut.



## Jenjang Studi



**Diagram 99. Jenjang Studi Alumni Fakultas Saintek**

Sebanyak 59 responden yang melanjutkan studi, terdapat 4 responden melanjutkan studi dengan jenjang studi S3 yang tersebar di prodi Matematika sebanyak 1 responden, prodi Biologi sebanyak 1 responden dan prodi Fisika sebanyak 2 responden. Sementara sisanya sebanyak 55 responden melanjutkan studi dengan

jenjang studi S2 dengan rincian 9 responden pada prodi Matematika, 6 responden pada prodi Biologi, 8 responden pada prodi Kimia, 9 responden pada prodi Fisika, 7 responden pada prodi Arsitektur dan 16 responden pada prodi Teknik Informatika.

## Perguruan Tinggi Tempat Studi



**Diagram 100. Perguruan Tinggi Tempat Studi Lanjut Alumni Fakultas Saintek**

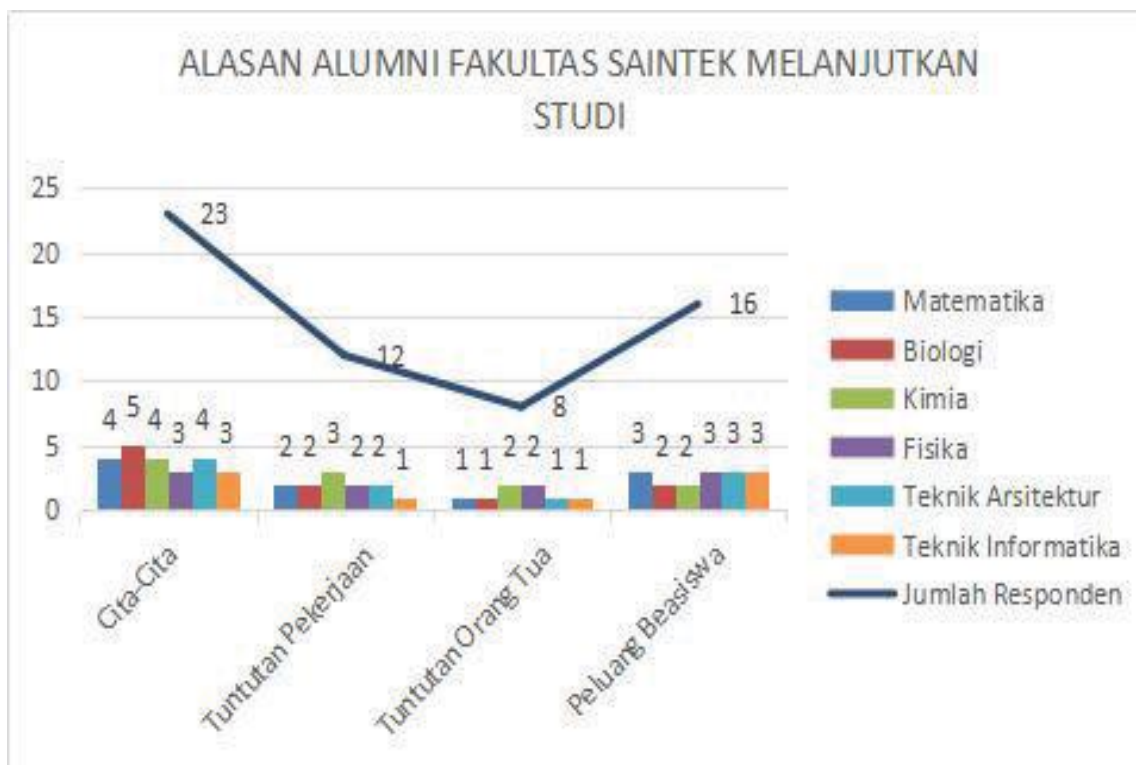
Berdasarkan diagram di atas, mayoritas PT tempat studi lanjut alumni Fakultas Saintek adalah PTKIN (14 responden) dengan rincian prodi Matematika sejumlah 7 responden, prodi Biologi sejumlah 6 responden, prodi Kimia sejumlah 1 responden, prodi Fisika sejumlah 0 responden, prodi Teknik Arsitektur sejumlah 0 responden dan prodi Teknik Informatika sejumlah 0

responden. Sementara yang menempuh tempat studi lanjut di selain PTKIN sejumlah 45 responden dengan rincian prodi Matematika sejumlah 8 responden, prodi Biologi sejumlah 9 responden, prodi Kimia sejumlah 7 responden, prodi Fisika sejumlah 9 responden, prodi Teknik Arsitektur sejumlah 5 responden dan prodi Teknik Informatika sejumlah 7 responden.

### ***Alasan Studi***

Alasan yang dominan yang mendorong alumni Fakultas Saintek melanjutkan studi adalah cita-cita (23 responden) dengan rincian prodi Matematika sejumlah 4 responden, prodi Biologi sejumlah 5 responden, prodi Kimia sejumlah 4 responden, prodi Fisika sejumlah 3 responden, prodi Teknik Arsitektur sejumlah 4 responden dan prodi Teknik Informatika sejumlah 3 responden. Alasan lain, adalah adanya tuntutan pekerjaan sebanyak 12 responden dengan rincian prodi Matematika sejumlah 2 responden, prodi Biologi sejumlah 2 responden, prodi Kimia sejumlah 3 responden, prodi Fisika sejumlah 2 responden, prodi Teknik Arsitektur sejumlah 2 responden dan prodi Teknik Informatika sejumlah 1 responden. Selain itu, alasan tuntutan

orang tua menjadi alasan alumni Fakultas Saintek memilih melanjutkan studi (8 responden) dengan rincian prodi Matematika sejumlah 1 responden, prodi Biologi sejumlah 1 responden, prodi Kimia sejumlah 2 responden, prodi Fisika sejumlah 2 responden, prodi Teknik Arsitektur sejumlah 1 responden dan prodi Teknik Informatika sejumlah 1 responden. Dan Peluang beasiswa juga menjadi alasan alumni melanjutkan studi sebanyak 16 responden dengan rincian prodi Matematika sejumlah 3 responden, prodi Biologi sejumlah 2 responden, prodi Kimia sejumlah 2 responden, prodi Fisika sejumlah 3 responden, prodi Teknik Arsitektur sejumlah 3 responden dan prodi Teknik Informatika sejumlah 3 responden. Secara rinci, ilustrasi alasan alumni melanjutkan studi tergambar pada diagram di bawah ini.

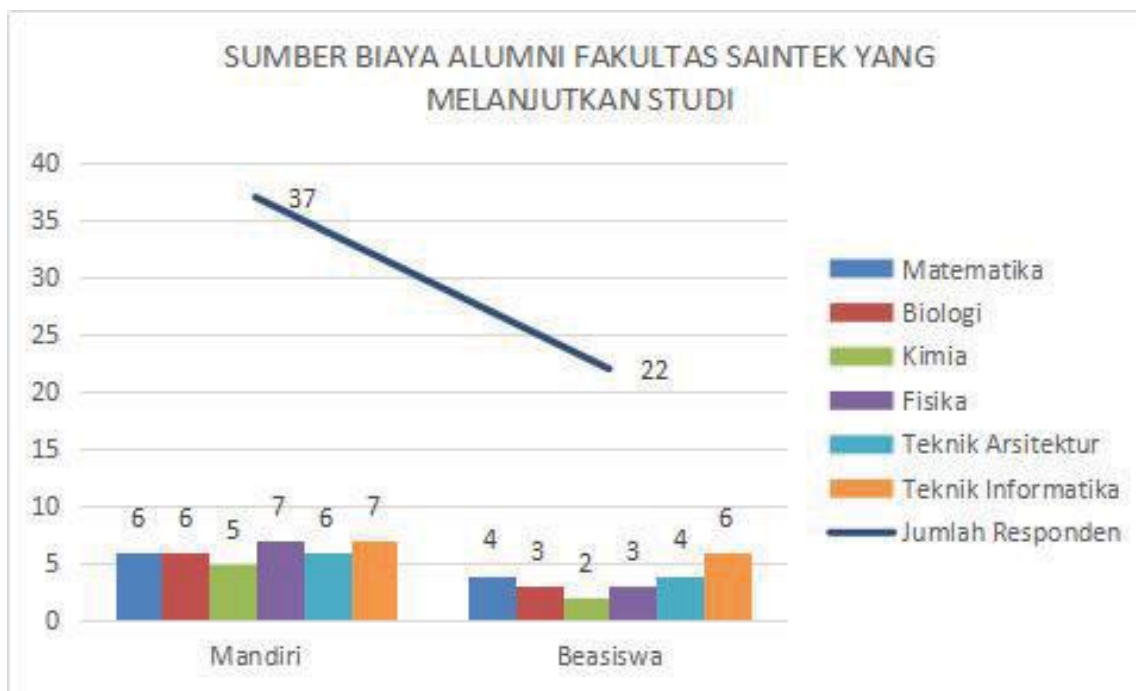


**Diagram 101. Alasan Alumni Fakultas Sainstek Melanjutkan Studi**

### **Sumber Biaya**

Sumber biaya studi alumni Fakultas Sainstek didominasi oleh jalur mandiri (37 responden) dengan rincian prodi Matematika sejumlah 6 responden, prodi Biologi sejumlah 6 responden, prodi Kimia sejumlah 5 responden, prodi Fisika sejumlah 7 responden, prodi Teknik Arsitektur sejumlah 6 responden dan prodi Teknik Informatika sejumlah 7 responden. Sumber biaya yang lain yaitu

melalui jalur beasiswa sebanyak 22 responden dengan rincian prodi Matematika sejumlah 4 responden, prodi Biologi sejumlah 3 responden, prodi Kimia sejumlah 2 responden, prodi Fisika sejumlah 3 responden, prodi Teknik Arsitektur sejumlah 4 responden dan prodi Teknik Informatika sejumlah 6 responden. Secara rinci, ilustrasi sumber biaya alumni melanjutkan studi tergambar pada diagram di bawah ini.

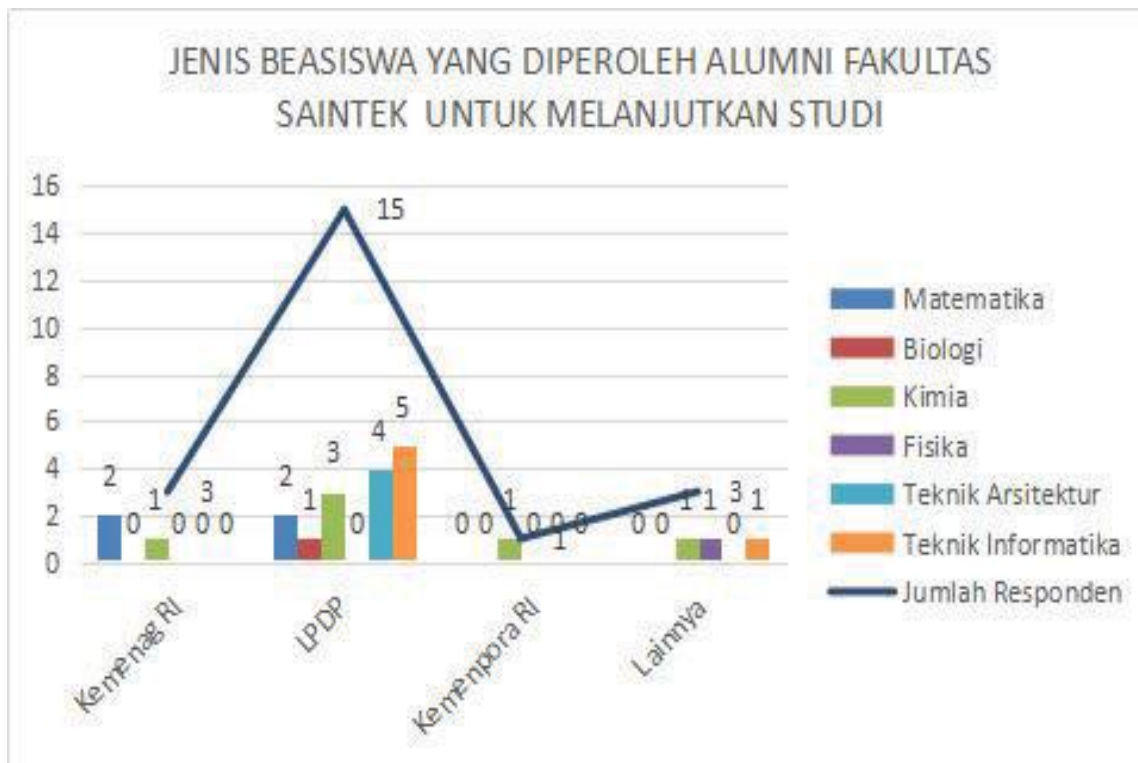


**Diagram 102. Sumber Biaya Alumni Fakultas Sainstek yang Melanjutkan Studi**

**Jenis Beasiswa**

Beasiswa yang diperoleh alumni Fakultas Sainstek didominasi dari LPDP (15 responden) dengan rincian prodi Matematika sejumlah 2 responden, prodi Biologi sejumlah 1 responden, prodi Kimia sejumlah 3 responden, prodi Fisika 0 responden, prodi Teknik Arsitektur sejumlah 4 responden, prodi Teknik Informatika sejumlah 5 responden. Jenis beasiswa lain yang diperoleh alumni Fakultas Sainstek adalah dari Kemenag RI (3 responden) dengan rincian prodi Matematika sejumlah 2 responden, prodi Biologi sejumlah 0 responden, prodi

Kimia sejumlah 1 responden, prodi Fisika 0 responden, prodi Teknik Arsitektur sejumlah 0 responden, prodi Teknik Informatika sejumlah 0 responden. Alumni yang mendapat beasiswa melanjutkan studi yang bersumber dari Kemenpora RI sebanyak 1 responden yang berasal dari prodi Kimia. Sementara sisanya 3 responden memperoleh beasiswa dari sumber lainnya untuk melanjutkan studi dengan rincian masing-masing dari prodi Kimia, prodi Fisika, dan prodi Teknik Informatika. Secara rinci, ilustrasi jenis beasiswa yang diperoleh alumni FITK tergambar pada diagram di bawah ini.



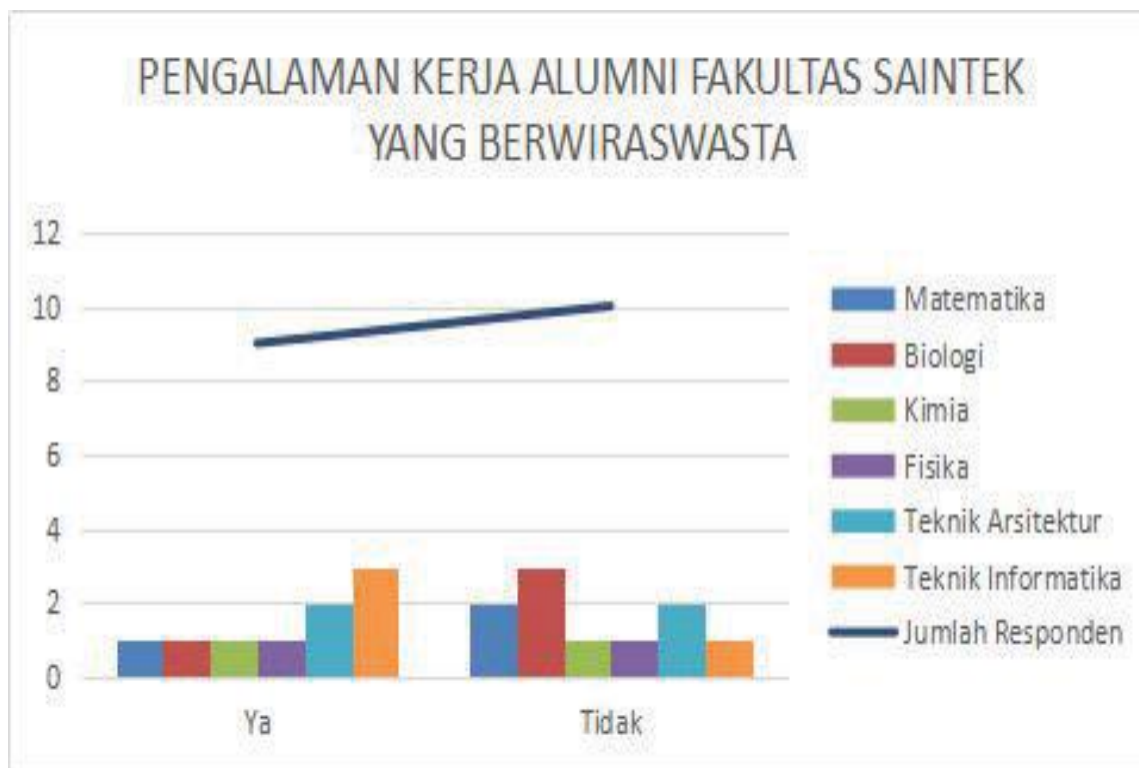
**Diagram 103. Jenis Beasiswa yang Diperoleh Alumni Fakultas Saintek**

**D. Profil Alumni Fakultas Saintek yang Berwiraswasta**

Sebanyak 8% responden atau sejumlah 19 responden dari total keseluruhan alumni

Fakultas Saintek sebanyak 236 responden menyatakan bahwa dirinya berwiraswasta setelah lulus dari UIN Maulana Malik Ibrahim Malang.

## Pengalaman Bekerja



**Diagram 104. Pengalaman Kerja Alumni Fakultas Sainstek yang Berwiraswasta**

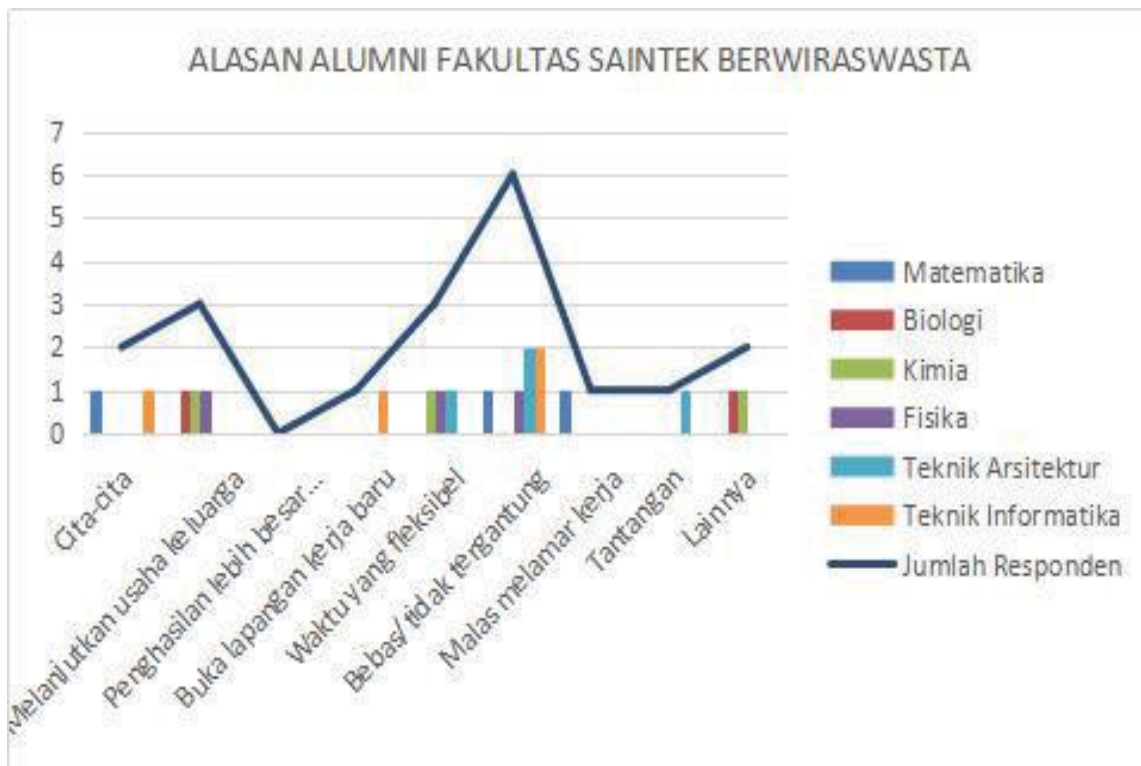
Berdasarkan diagram di atas, terlihat bahwa sebanyak 9 responden menyatakan pernah bekerja setelah lulus dari UIN Maulana Malik Ibrahim Malang, sementara sisanya sebanyak 10 responden mengaku tidak ada pengalaman kerja setelah lulus dari UIN Maulana Malik Ibrahim Malang dengan rincian prodi Matematika sejumlah 1 responden yang memiliki pengalaman kerja dan 2 responden yang tidak ada pengalaman kerja, prodi Biologi sejumlah

1 responden yang memiliki pengalaman kerja dan 3 responden yang tidak memiliki pengalaman kerja, prodi Kimia sejumlah 1 responden yang memiliki pengalaman kerja dan 1 responden tidak memiliki pengalaman kerja, prodi Fisika sejumlah 1 responden yang memiliki pengalaman kerja dan sisanya 1 responden yang tidak memiliki pengalaman kerja setelah lulus dari UIN Maulana Malik Ibrahim Malang, prodi Teknik Arsitektur sejumlah 2 responden

yang memiliki pengalaman kerja dan sisanya 2 responden yang tidak memiliki pengalaman kerja setelah lulus dari UIN Maulana Malik Ibrahim Malang, prodi Teknik Informatika sejumlah 3 responden

yang memiliki pengalaman kerja dan sisanya 1 responden yang tidak memiliki pengalaman kerja setelah lulus dari UIN Maulana Malik Ibrahim Malang.

**Alasan Berwiraswasta**



**Diagram 105. Alasan Alumni Fakultas Saintek Berwiraswasta**

Mengacu pada diagram di atas, dari 19 responden alumni Fakultas Saintek yang memilih untuk berwiraswasta, hal tersebut didasari dengan berbagai alasan dengan rincian sebagai berikut: alumni Fakultas Saintek yang berwiraswasta

dengan alasan cita-cita adalah sebanyak 2 responden yang tersebar di prodi Matematika sebanyak 1 responden, prodi Biologi sebanyak 0 responden, prodi Kimia sebanyak 0 responden, prodi Fisika sebanyak 0 responden, prodi Teknik



Arsitektur sebanyak 0 responden dan prodi Teknik Informatika sebanyak 1 responden. Alumni Fakultas Saintek yang berwiraswasta dengan alasan melanjutkan usaha keluarga adalah sebanyak 3 responden yang tersebar di prodi Matematika sebanyak 0 responden, prodi Biologi sebanyak 1 responden, prodi Kimia sebanyak 1 responden, prodi Fisika sebanyak 1 responden, prodi Teknik Arsitektur sebanyak 0 responden dan prodi Teknik Informatika sebanyak 0 responden. Alumni Fakultas Saintek yang berwiraswasta dengan alasan penghasilan lebih besar direktur adalah sebanyak 0 responden yang tersebar di prodi Matematika sebanyak 0 responden, prodi Biologi sebanyak 0 responden, prodi Kimia sebanyak 0 responden, prodi Fisika sebanyak 0 responden, prodi Teknik Arsitektur sebanyak 0 responden dan prodi Teknik Informatika sebanyak 0 responden. Alumni Fakultas Saintek yang berwiraswasta dengan alasan membuka lapangan kerja baru adalah sebanyak 1 responden yang tersebar di prodi Matematika sebanyak 0 responden, prodi Biologi sebanyak 0 responden, prodi Kimia sebanyak 0 responden, prodi Fisika sebanyak 0 responden, prodi Teknik

Arsitektur sebanyak 0 responden dan prodi Teknik Informatika sebanyak 1 responden. Alumni Fakultas Saintek yang berwiraswasta dengan alasan waktu yang fleksibel adalah sebanyak 3 responden yang tersebar di prodi Matematika sebanyak 0 responden, prodi Biologi sebanyak 0 responden, prodi Kimia sebanyak 1 responden, prodi Fisika sebanyak 1 responden, prodi Teknik Arsitektur sebanyak 1 responden dan prodi Teknik Informatika sebanyak 0 responden. Alumni Fakultas Saintek yang berwiraswasta dengan alasan bebas/tidak tergantung adalah sebanyak 6 responden yang tersebar di prodi Matematika sebanyak 1 responden, prodi Biologi sebanyak 0 responden, prodi Kimia sebanyak 0 responden, prodi Fisika sebanyak 1 responden, prodi Teknik Arsitektur sebanyak 2 responden dan prodi Teknik Informatika sebanyak 2 responden. Alumni Fakultas Saintek yang berwiraswasta dengan alasan malas melamar kerja adalah sebanyak 1 responden yang tersebar di prodi Matematika sebanyak 1 responden, prodi Biologi sebanyak 0 responden, prodi Kimia sebanyak 0 responden, prodi Fisika sebanyak 0 responden, prodi Teknik

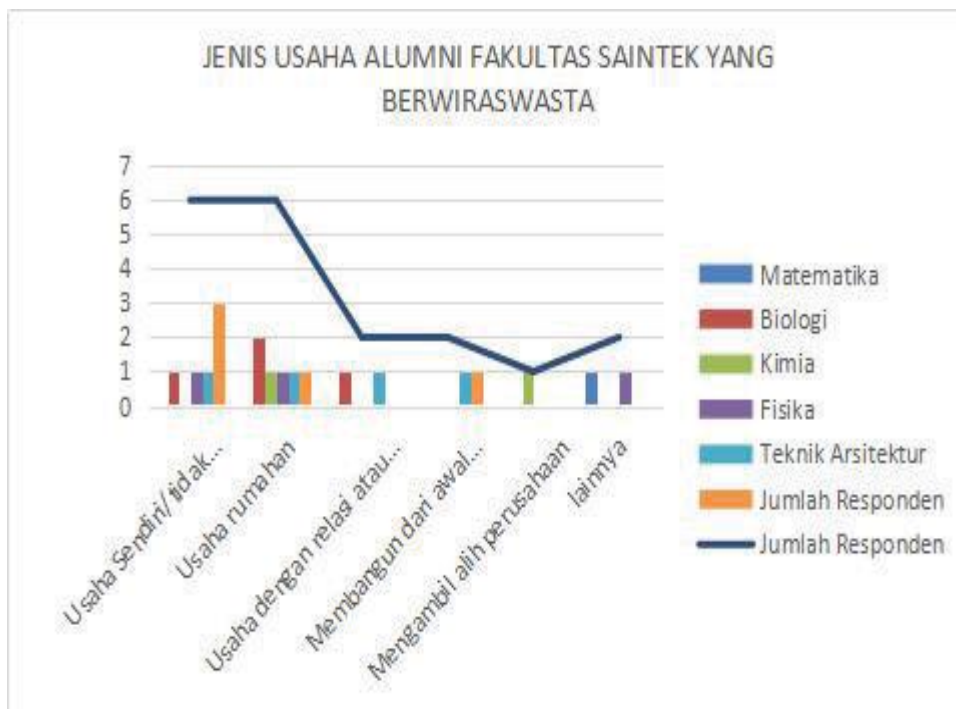
Arsitektur sebanyak 0 responden dan prodi Teknik Informatika sebanyak 0 responden. Alumni Fakultas Saintek yang berwiraswasta dengan alasan tantangan adalah sebanyak 1 responden yang tersebar di prodi Matematika sebanyak 0 responden, prodi Biologi sebanyak 0 responden, prodi Kimia sebanyak 0 responden, prodi Fisika sebanyak 0 responden, prodi Teknik Arsitektur sebanyak 1 responden dan prodi Teknik

Informatika sebanyak 0 responden. Alumni Fakultas Saintek yang berwiraswasta dengan alasan lainnya adalah sebanyak 2 responden yang tersebar di prodi Matematika sebanyak 0 responden, prodi Biologi sebanyak 1 responden, prodi Kimia sebanyak 1 responden, prodi Fisika sebanyak 0 responden, prodi Teknik Arsitektur sebanyak 0 responden dan prodi Teknik Informatika sebanyak 0 responden.

**Jenis Usaha**

Adapun jenis usaha yang dimiliki alumni Fakultas Sains dan Teknologi dalam

berwiraswasta bisa dilihat pada diagram berikut.



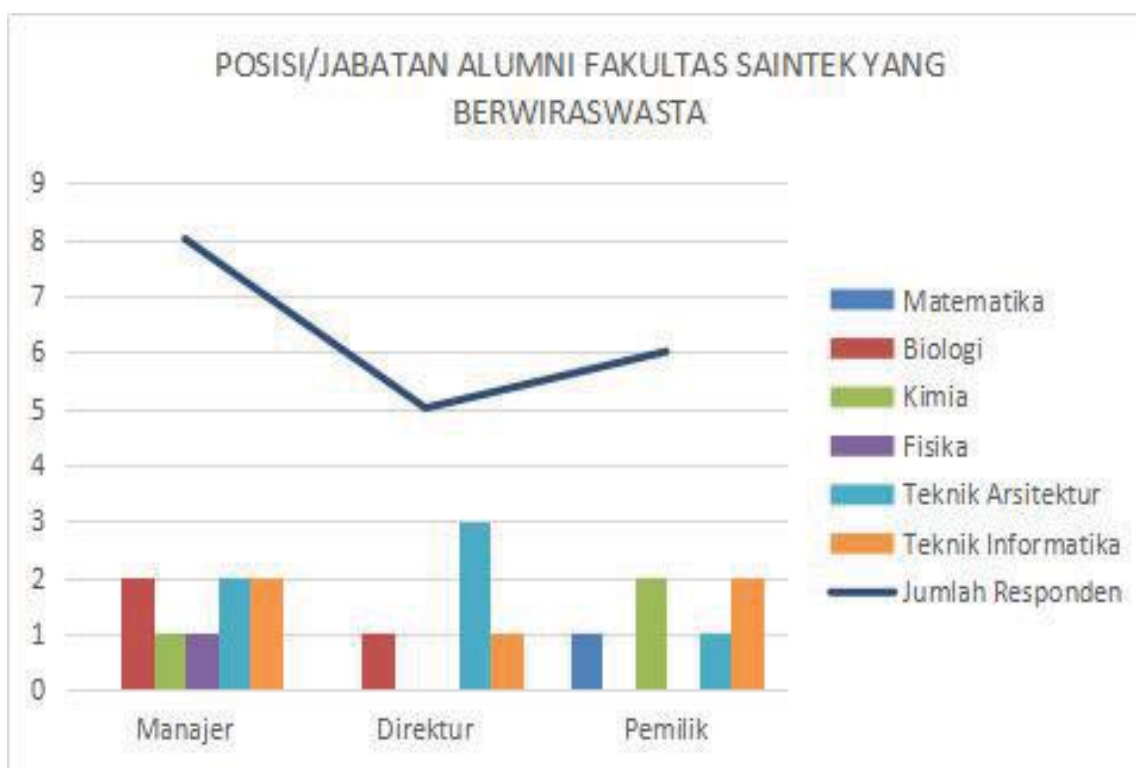
**Diagram 106. Jenis Usaha Alumni Fakultas Saintek yang Berwiraswasta**

Diagram di atas mengilustrasikan bahwa terdapat beragam jenis usaha alumni Fakultas Saintek yang memilih untuk berwiraswasta, antara lain usaha sendiri (tidak memiliki karyawan), usaha rumahan, usaha dengan relasi/keluarga, membangun dari awal sebuah kantor, mengambil alih perusahaan atau jenis usaha lainnya.

Alumni Fakultas Sains dan Teknologi yang memiliki usaha sendiri/tidak memiliki karyawan sebanyak 6 responden dengan rincian 1 responden dari prodi Biologi, 1 responden dari prodi Fisika, 1 responden dari prodi Teknik Arsitektur dan 3 responden dari prodi Teknik Informatika. 6 responden alumni Fakultas Saintek yang memiliki usaha rumahan dengan rincian 2 responden dari prodi Biologi, 1 responden

dari prodi Kimia, 1 responden dari prodi Fisika, dan masing-masing 1 responden dari prodi Teknik Arsitektur dan Teknik Informatika. 2 responden alumni Fakultas Saintek yang memiliki usaha dengan relasi atau keluarga dengan rincian masing-masing 1 responden dari prodi Biologi dan Teknik Arsitektur. 2 responden alumni Fakultas Saintek yang memiliki usaha membangun dari awal sebuah kantor/firma dengan rincian masing-masing 1 responden dari prodi Teknik Arsitektur dan Teknik Informatika. 1 responden alumni Fakultas Saintek yang memiliki usaha dengan mengambil alih perusahaan dari prodi Kimia dan sianya 2 Responden yang memiliki usaha dengan alasan lainnya berasal dari prodi Matematika dan prodi Fisika.

## Posisi Jabatan



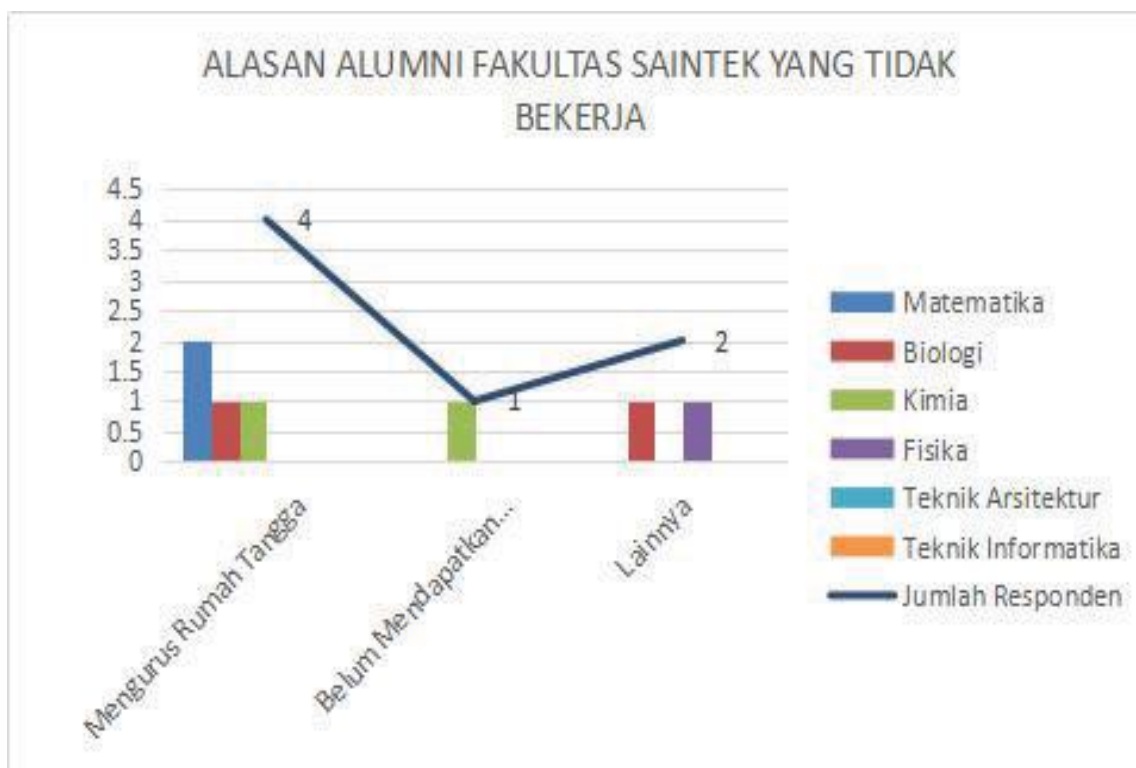
**Diagram 107. Posisi/Jabatan Alumni Fakultas Sainstek yang Berwiraswasta**

Berdasarkan diagram di atas, posisi atau jabatan alumni Fakultas Sainstek yang berwiraswasta terdapat 3 variasi jawaban yaitu manajer, direktur dan pemilik. 8 responden alumni Fakultas Sainstek dengan posisi/jabatan manajer dengan rincian 2 responden dari prodi Biologi, 1 responden dari prodi Kimia, 1 responden dari prodi Fisika, 1 responden masing-masing dari prodi Teknik Arsitektur dan Teknik Informatika. Sementara 5 responden alumni Fakultas Sainstek yang memiliki posisi/jabatan sebagai direktur

dalam usahanya sebanyak dengan rincian 1 responden dari prodi Biologi, 3 responden dari Teknik Arsitektur dan sisanya 1 responden dari prodi Teknik Informatika.. Sementara sisanya sebanyak 6 responden alumni Fakultas Sainstek memiliki posisi/jabatan dalam usahanya dengan rincian 1 responden dari prodi Matematika, 2 responden dari prodi Kimia, 1 responden dari prodi Teknik Arsitektur dan sisanya 2 responden dari prodi Teknik Informatika.

## E. Profil Alumni Fakultas Saintek yang Tidak Bekerja

### Alasan Tidak Bekerja



**Diagram 108. Alasan Alumni Fakultas Saintek Tidak Bekerja**

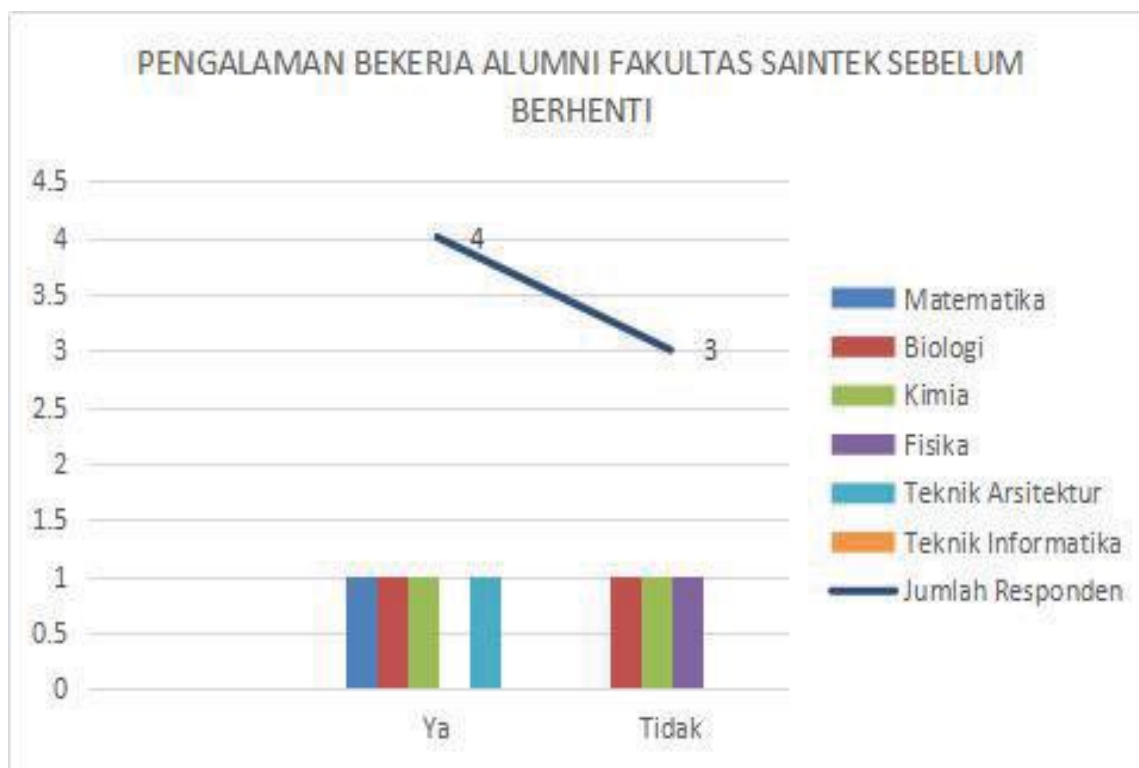
Dari total sejumlah 354 respondendari alumni Fakultas Saintek, terdapat sebanyak 7 responden yang tidak bekerja. Berdasarkan diagram di atas, terdapat berbagai alasan responden alumni Fakultas Saintek yang tidak bekerja antara lain mengurus rumah tangga, belum mendapat pekerjaan dan lainnya. Dari total sebanyak 7 responden yang tidak bekerja, 4 responden alumni Fakultas Saintek memiliki alasan

mengurus rumah tangga dengan rincian pada prodi Matematika terdapat sebanyak 2 responden, prodi Biologi sebanyak 1 responden, prodi Kimia sebanyak 1 responden. Sementara 1 responden alumni Fakultas Saintek yang tidak bekerja memiliki alasan belum mendapatkan pekerjaan dengan rincian sebanyak 1 responden dari prodi Kimia. Sementara, sisanya sebanyak 2 responden alumni Fakultas Saintek yang tidak

bekerja mempunyai alasan lainnya dengan rincian prodi Biologi sebanyak 1 responden, prodi Fisika sebanyak 1

responden dan prodi PBA sebanyak 1 responden.

### ***Pengalaman Bekerja***

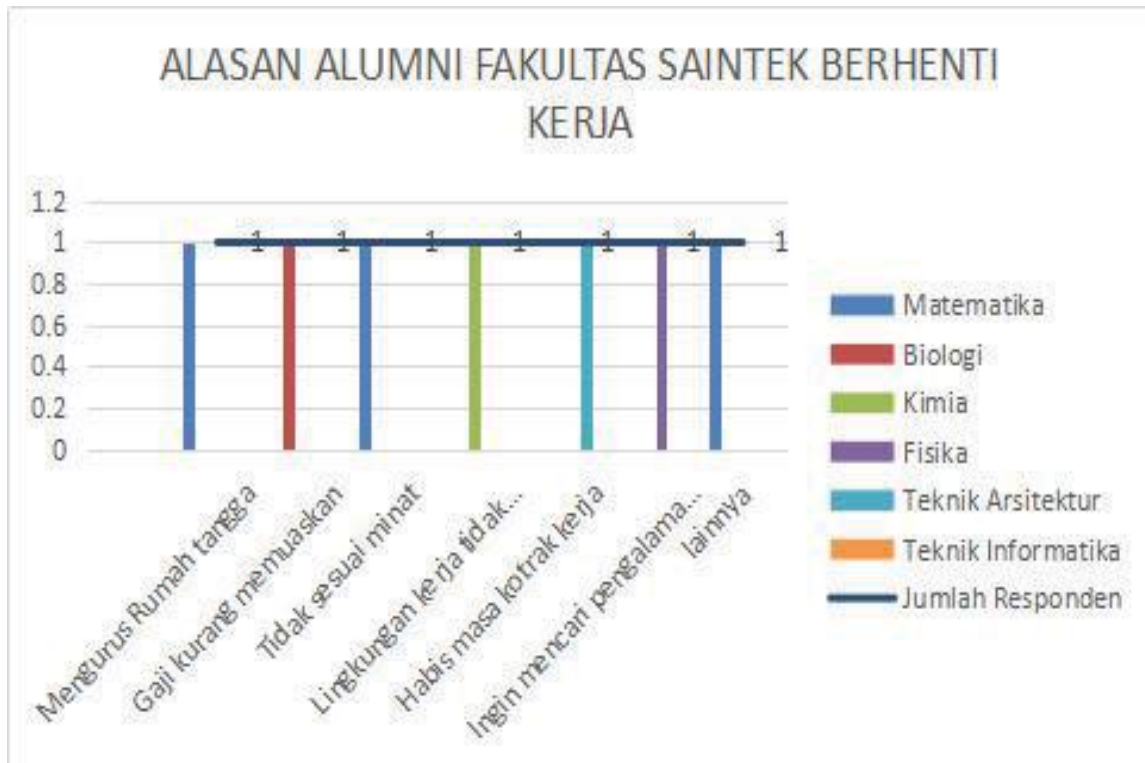


**Diagram 109. Pengalaman Bekerja Alumni Fakultas Saintek sebelum Berhenti**

Berdasarkan diagram di atas, dari total sebanyak 7 responden alumni Fakultas Saintek yang tidak bekerja, ternyata terdapat 4 responden yang sebelumnya mempunyai pengalaman kerja dengan rincian 1 responden dari prodi Matematika, 1 responden dari prodi

Biologi, 1 responden dari prodi Kimia dan sisanya sebanyak 1 responden dari prodi Teknik Arsitektur. Sementara sebanyak 3 responden alumni Fakultas Saintek yang tidak memiliki pengalaman kerja tersebar dengan 1 responden masing-masing dari prodi Biologi, Kimia dan Fisika.

## Alasan Berhenti Bekerja

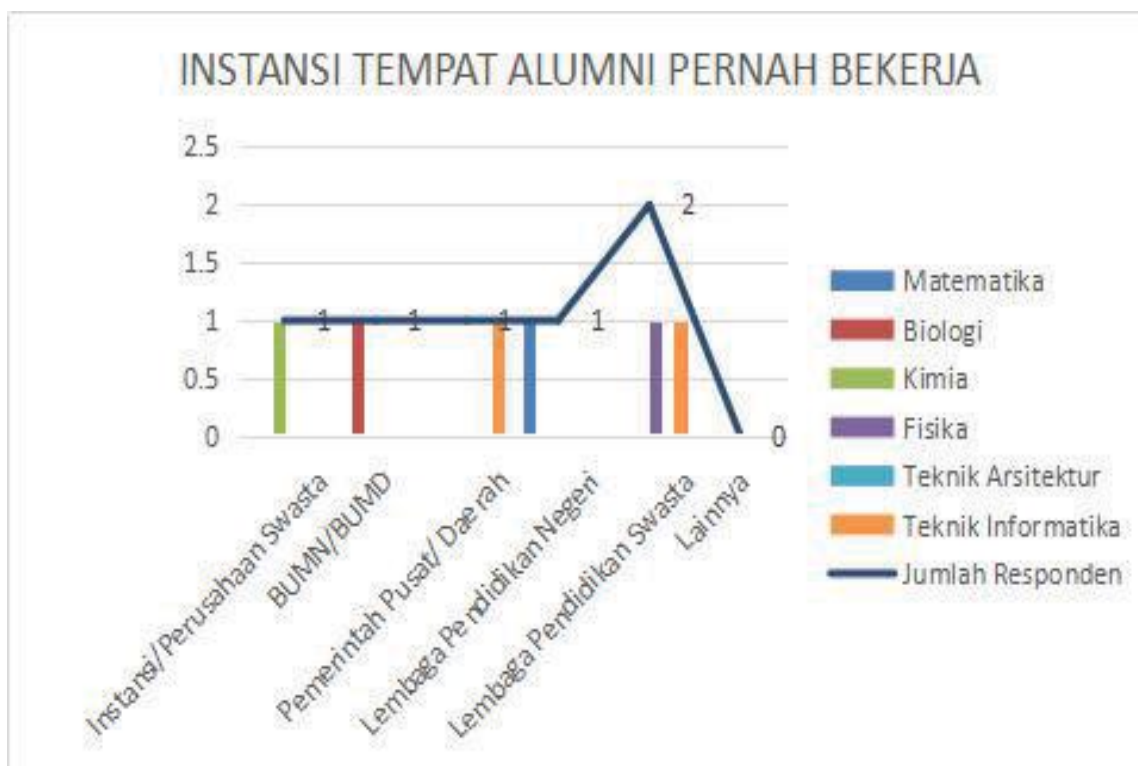


**Diagram 110. Alasan Alumni Fakultas Saintek Berhenti Bekerja**

Diagram di atas menunjukkan alasan responden Fakultas Saintek yang berhenti bekerja. Sebanyak 1 responden dari prodi Matematika mempunyai alasan berhenti kerja karena mengurus rumah tangga. Sebanyak 1 responden dari prodi Biologi mempunyai alasan berhenti kerja karena gaji kurang memuaskan. Sebanyak 1 responden dari prodi Matematika mengaku berhenti bekerja karena tidak sesuai dengan minat yang dimiliki. 1 responden dari prodi Kimia mengaku

berhenti bekerja karena merasa lingkungan kerja tidak kondusif. 1 responden dari Teknik Arsitektur mengaku berhenti bekerja karena habis masa kontrak kerja. Sementara, 1 responden dari prodi Fisika mengaku berhenti bekerja karena ingin mencari pengalaman lain dan 1 responden dari prodi Matematika mempunyai alasan lainnya yang tidak disebutkan dalam pilihan.

### **Jenis Instansi Tempat Alumni Pernah Bekerja**



**Diagram 111. Instansi Tempat Alumni Pernah Bekerja**

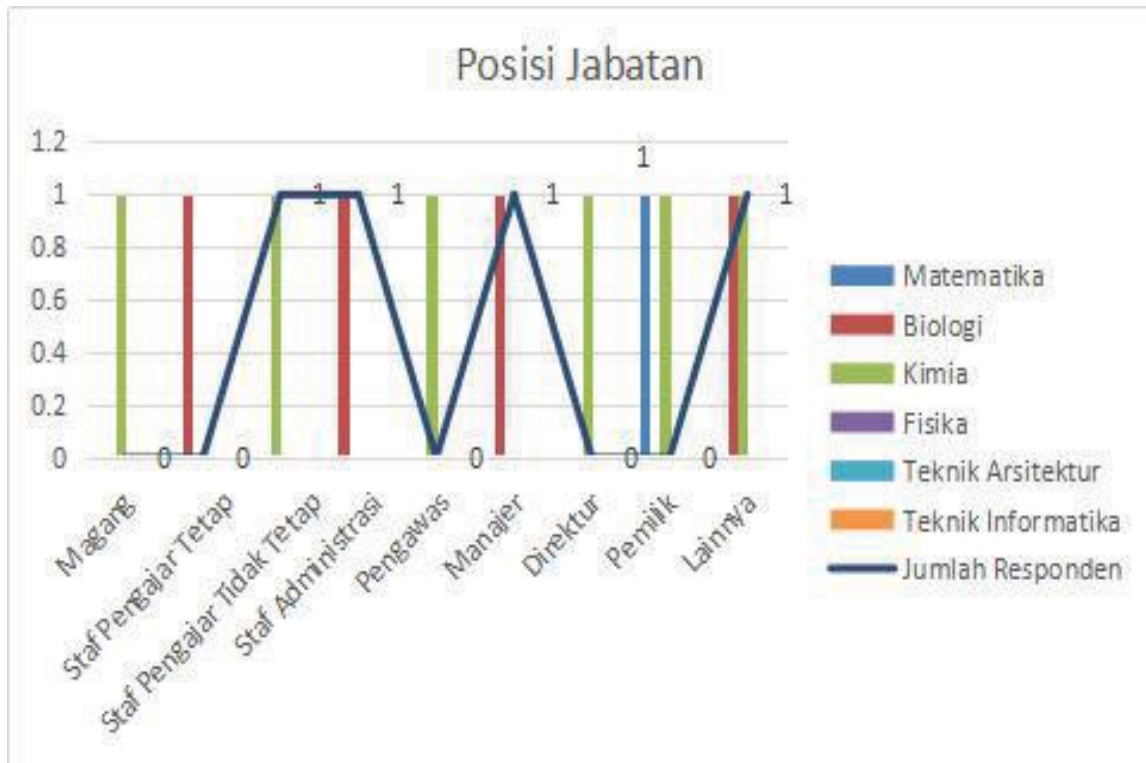
Berdasarkan diagram di atas, terdapat berbagai jenis instansi tempat alumni pernah bekerja antara lain instansi/perusahaan swasta, BUMN/BUMD, pemerintah pusat/daerah, Lembaga pendidikan negeri, lembaga pendidikan swasta dan lainnya.

Sebanyak 1 responden dari prodi Kimia pernah bekerja di Instansi/Perusahaan

Swasta. Sebanyak 1 responden dari prodi Biologi pernah bekerja di BUMN/BUMD. 1 responden dari prodi Teknik Informatika pernah bekerja di Pemerintah Pusat/Daerah. 1 responden dari prodi Matematika pernah bekerja di lembaga pendidikan negeri, dan sisanya sebanyak 2 responden dari prodi Fisika dan prodi Teknik Informatika mengaku pernah bekerja di lembaga pendidikan swasta.



**Posisi/Jabatan Alumni Fakultas Saintek yang Pernah Bekerja**



**Diagram 112. Posisi Jabatan Alumni yang Pernah Bekerja**

Alumni Fakultas Saintek yang pernah bekerja memiliki berbagai jenis posisi antara lain staf pengajar tetap, staf pengajar tidak tetap, staf administrasi,

manajer, direktur, pemilik dan juga jenis posisi/jabatan lainnya yang tidak disebutkan dalam pilihan jawaban.

**BAB IV**

**TRACER STUDY**

**UIN MAULANA MALIK IBRAHIM MALANG**

## 4.1 SIMPULAN

Dari beragam uraian di atas, dapat disimpulkan beberapa hal sebagai berikut:

1. Alumni UIN Maulana Malik Ibrahim Malang angkatan 2012 cukup berpartisipasi aktif dalam pengisian *tracer study*. Hal ini dibuktikan dengan jumlah responden yang mencapai 60% di setiap fakultas.
2. Secara garis besar, tingkat keberterimaan lulusan UIN Maulana Malik Ibrahim Malang di masyarakat (dunia kerja) sudah cukup baik, dibuktikan dengan banyaknya alumni yang tidak membutuhkan waktu terlalu lama untuk mendapatkan pekerjaan setelah kelulusan.
3. *Tracer study* cukup efisien digunakan untuk mendata dan meneliti tingkat keberterimaan alumni/ lulusan di masyarakat.
4. *Tracer study* juga dapat digunakan untuk meneliti sekaligus mempertimbangkan keterampilan dan pengetahuan apa saja yang perlu dibekalkan oleh Perguruan Tinggi kepada alumni-alumninya agar mereka bisa menghadapi dan memenuhi beragam tuntutan di

dunia kerja. Hal ini tentunya sangat membantu proses pembuatan bahan ajar dan lain sebagainya guna membantu meningkatkan kualitas alumni/lulusan di masa mendatang.

## 4.2 REKOMENDASI

Selain beberapa simpulan di atas, ada pula beberapa rekomendasi yang bisa kami berikan untuk tim *tracer study* selanjutnya, antara lain:

1. Sosialisasi seputar *tracer study* perlu dilakukan secara periodik atau berjangka sehingga alumni /lulusan juga bisa benar-benar memahami tujuan dan manfaat dilaksanakannya *tracer study* ini.
2. *Tracer study* untuk para alumni lainnya (selain angkatan 2012) hendaknya segera dilakukan supaya tim bisa mendapatkan data pembandingan. Dengan demikian, tim bisa menilai apakah ada perbedaan (*gap*) yang signifikan atau tidak untuk setiap angkatan sekaligus mendata faktor-faktor apa saja yang menyebabkan adanya *gap* tersebut.



**Bagian Alumni**

**UNIVERSITAS ISLAM NEGERI MAULANA MALIK IBRAHIM MALANG**

